



Resumen semanal de mercados: 08.07.2024



Índices europeos + UK

1.

A) PMIs:

Eurozona: El manufacturero retrocede hasta 45,8 pt. Servicios modera hasta 52,8 pt. El compuesto desciende hasta 50,9 pt.

Alemania: El manufacturero retrocede hasta 43,5 pt. Servicios modera hasta 53,1 pt. El compuesto desciende hasta 50,4 pt.

Francia: El manufacturero retrocede hasta 45,4 pt. Servicios mejora hasta 49,6 pt. El compuesto desciende ligeramente hasta 48,8 pt.

España: El manufacturero retrocede hasta 52,3 pt, por debajo de las expectativas. Servicios modera hasta 56,8 pt.

Italia: El manufacturero sube ligeramente hasta 45,7 pt. Servicios modera hasta 53,7 pt. El compuesto desciende hasta 51,3 pt.

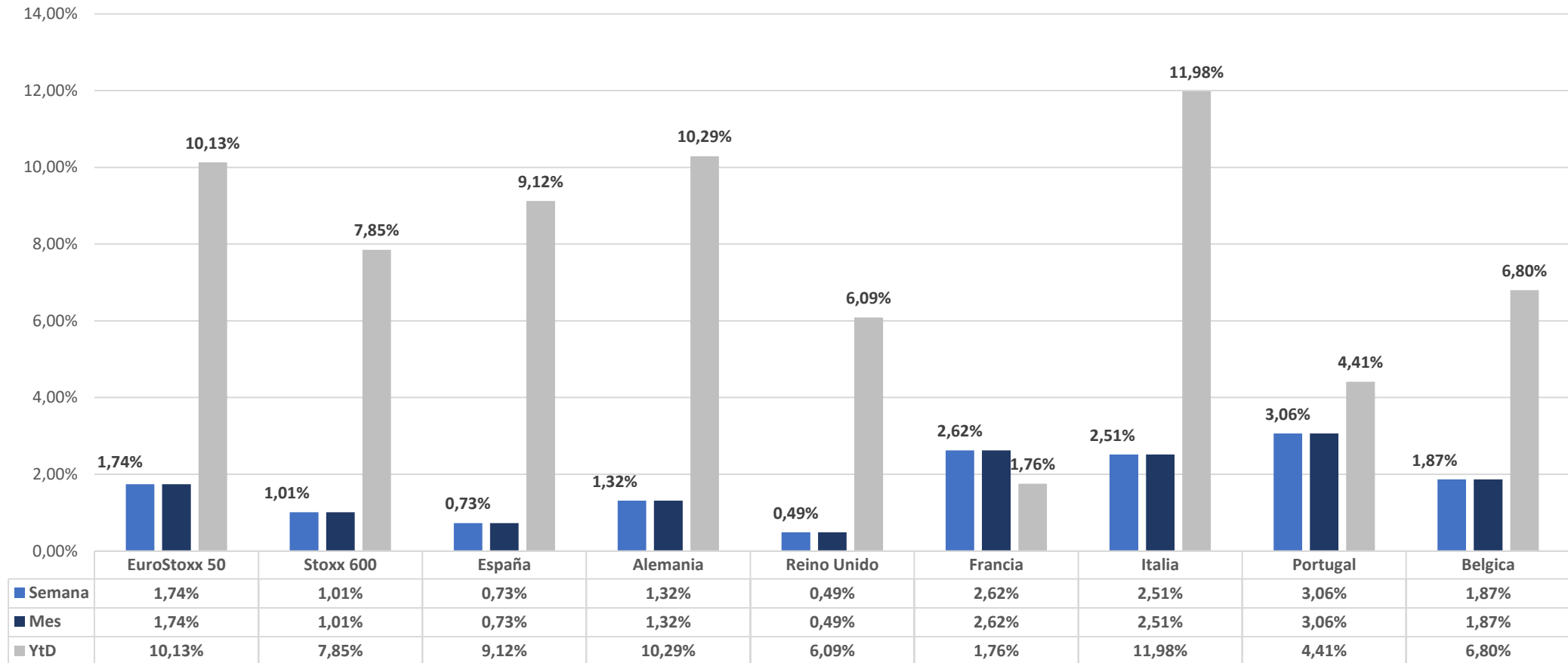
B) Ventas minoristas en la Eurozona:

Las ventas minoristas del mes de mayo en la Zona Euro han registrado un repunte del 0,1%, tras corregir un 0,2% en el mes de abril. En comparación con el mismo periodo del año pasado, las ventas subieron un 0,3%, tras subir un 0,6% interanual en el mes de abril. En término mensuales, el dato quedó ligeramente por debajo de las expectativas, mientras que en el dato interanual podemos observar una desaceleración de 0,3%.

C) IPC de la Eurozona y Alemania:

La lectura de junio deja en la Eurozona un IPC del 2,5%, siendo 0,1 pp menos que el dato de mayo, mientras que las subyacente se mantiene sin cambios en un 2,9%. En Alemania, el IPC se modera 0,2 pp hasta un 2,2% interanual, mientras que la subyacente corrige 0,1 pp hasta el 2,9%.

Índices EUROPA + UK





Índices USA

2.

A) Mercado laboral:

La economía norteamericana generó 206.000 nuevos puestos de trabajo no agrícolas en el mes de junio, quedando por encima de las 190.000 que esperaba el mercado. En cuanto a la tasa de desempleo, se eleva 0,1 pp hasta el 4,1%, frente al 4% que proyectaban los analistas.

B) Balanza comercial:

En el mes de mayo, las exportaciones bajaron un 0,7%, mientras que las importaciones lo hicieron también un 0,3%. De esta manera, la balanza comercial registra un incremento del déficit hasta los 75.100 millones de dólares, desde los 74.600 millones de abril.

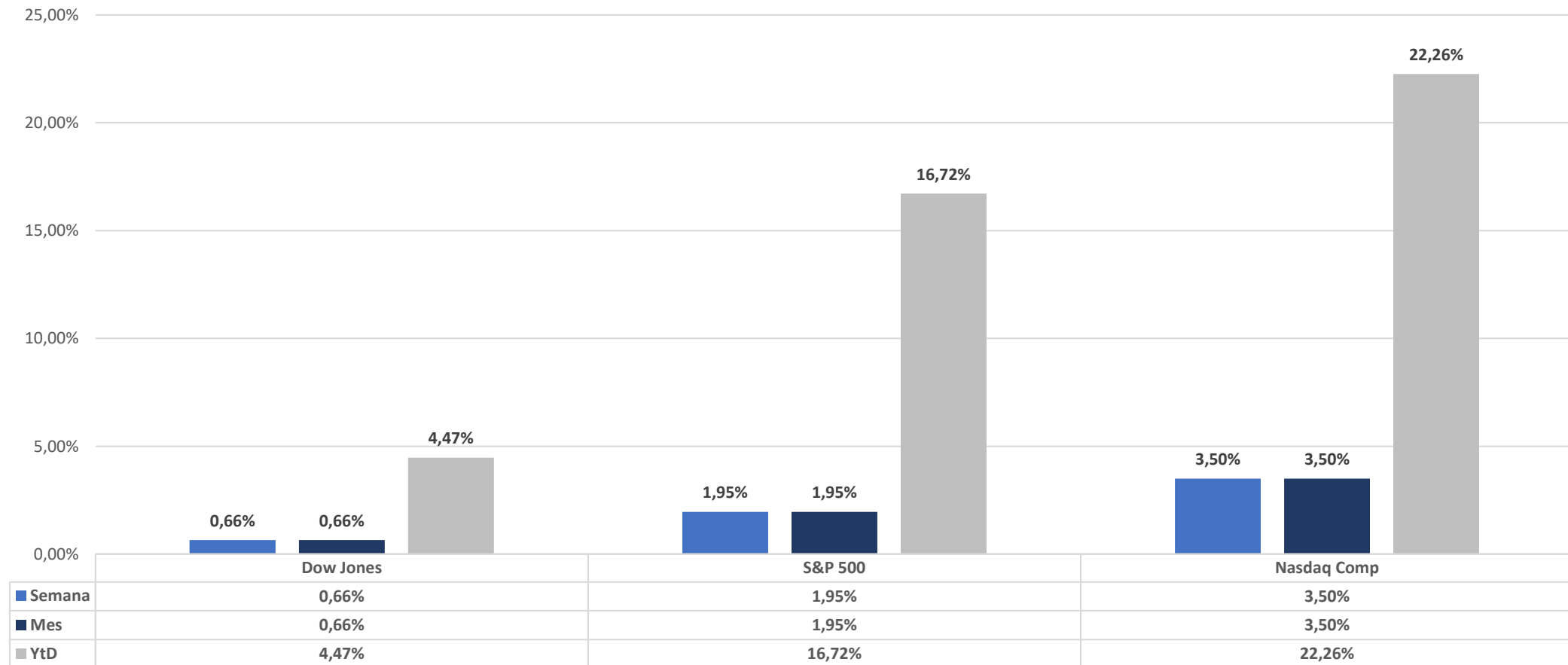
C) Solicitudes semanales de hipotecas en EEUU:

Entre el 24 y el 28 de junio, las solicitudes de hipotecas se redujeron un 2,6%, tras subir un 0,8% la semana anterior, en un contexto en el que el tipo de interés a 30 años se incrementó levemente, de un 6,93% a un 7,03%.

D) Peticiones de prestaciones de desempleo:

Entre el 24 y el 28 de junio se contabilizaron 238.000 nuevas solicitudes, siendo 4.000 más que la semana anterior, y quedando ligeramente por encima de las 234.000 que esperaba el consenso de mercado.

Índices USA



Este documento no es una recomendación personalizada de inversión, ni una oferta de contratación de servicios de inversión o instrumentos financieros concretos.

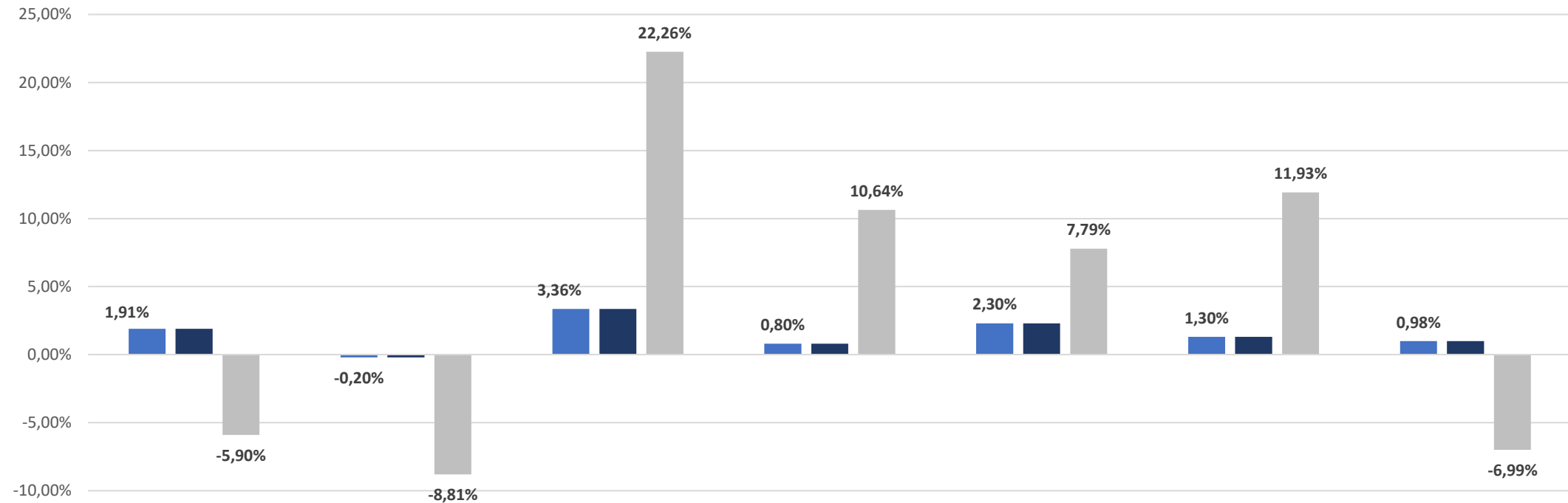
CoreCapital Finanzas A.V. S.A.U. es una entidad supervisada por la CNMV e inscrita en sus registros oficiales con el número 274. Los datos expuestos son de carácter orientativo y podrán variar en función del mercado.



Índices Latam + Asia

3.

Índices Latam + Asia



	Brasil	Mexico	Japon	China	Korea	India	Thailandia
■ Semana	1,91%	-0,20%	3,36%	0,80%	2,30%	1,30%	0,98%
■ Mes	1,91%	-0,20%	3,36%	0,80%	2,30%	1,30%	0,98%
■ YtD	-5,90%	-8,81%	22,26%	10,64%	7,79%	11,93%	-6,99%

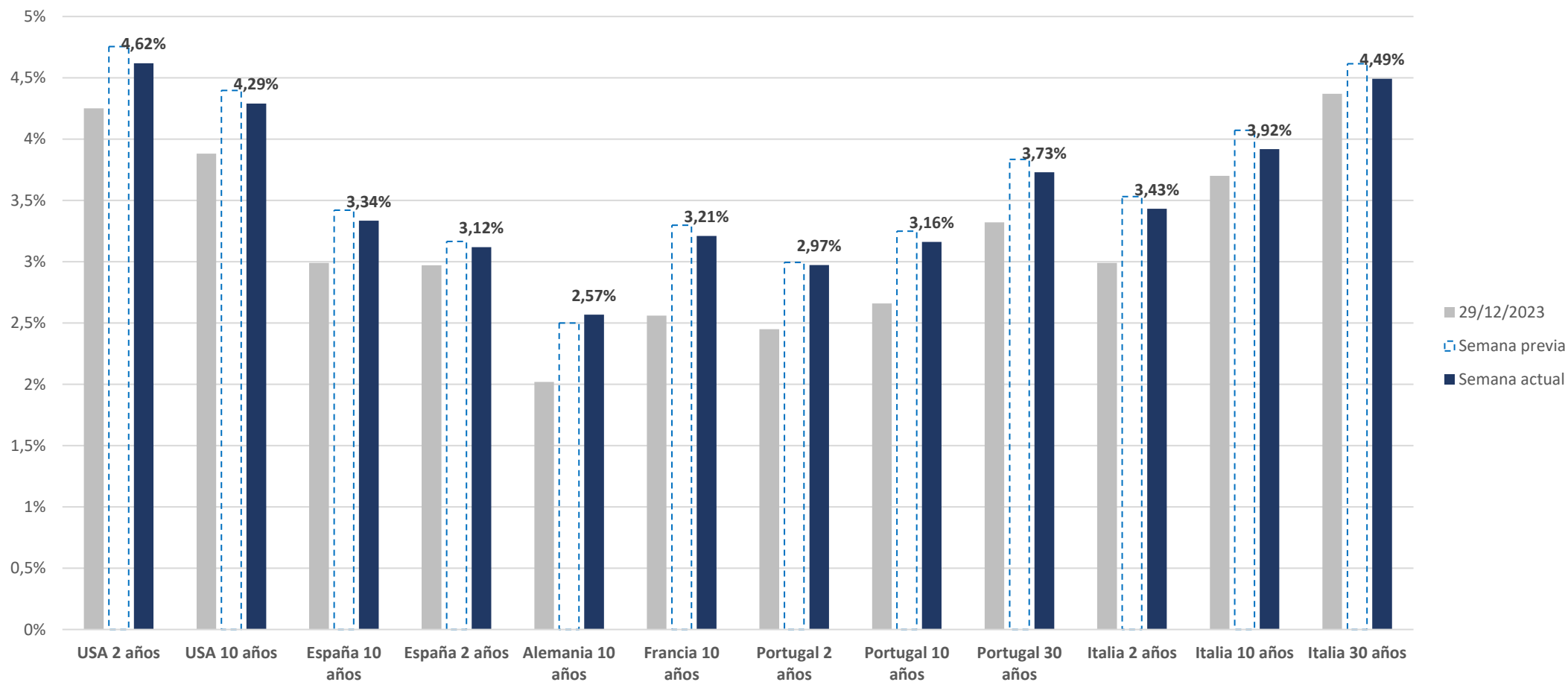
Este documento no es una recomendación personalizada de inversión, ni una oferta de contratación de servicios de inversión o instrumentos financieros concretos.

CoreCapital Finanzas A.V. S.A.U. es una entidad supervisada por la CNMV e inscrita en sus registros oficiales con el número 274. Los datos expuestos son de carácter orientativo y podrán variar en función del mercado.

Renta Fija

4.

Renta Fija



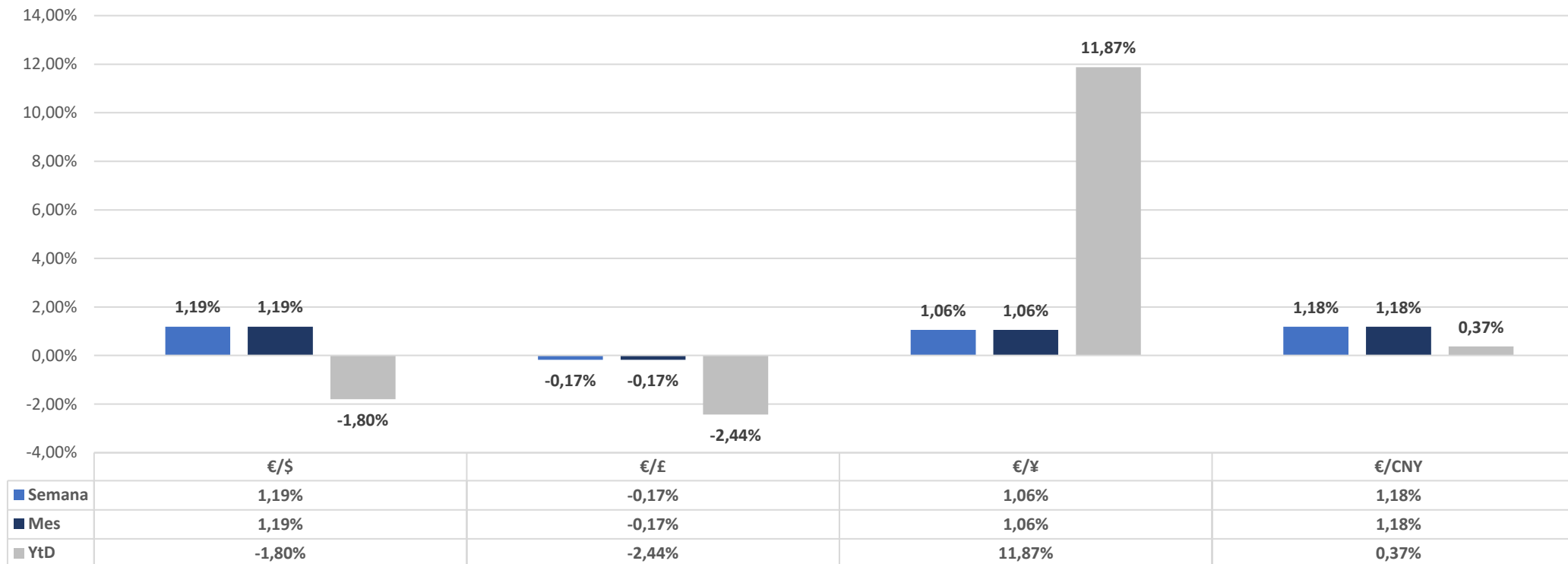
Este documento no es una recomendación personalizada de inversión, ni una oferta de contratación de servicios de inversión o instrumentos financieros concretos. CoreCapital Finanzas A.V. S.A.U. es una entidad supervisada por la CNMV e inscrita en sus registros oficiales con el número 274. Los datos expuestos son de carácter orientativo y podrán variar en función del mercado.



Divisas

5.

Divisas



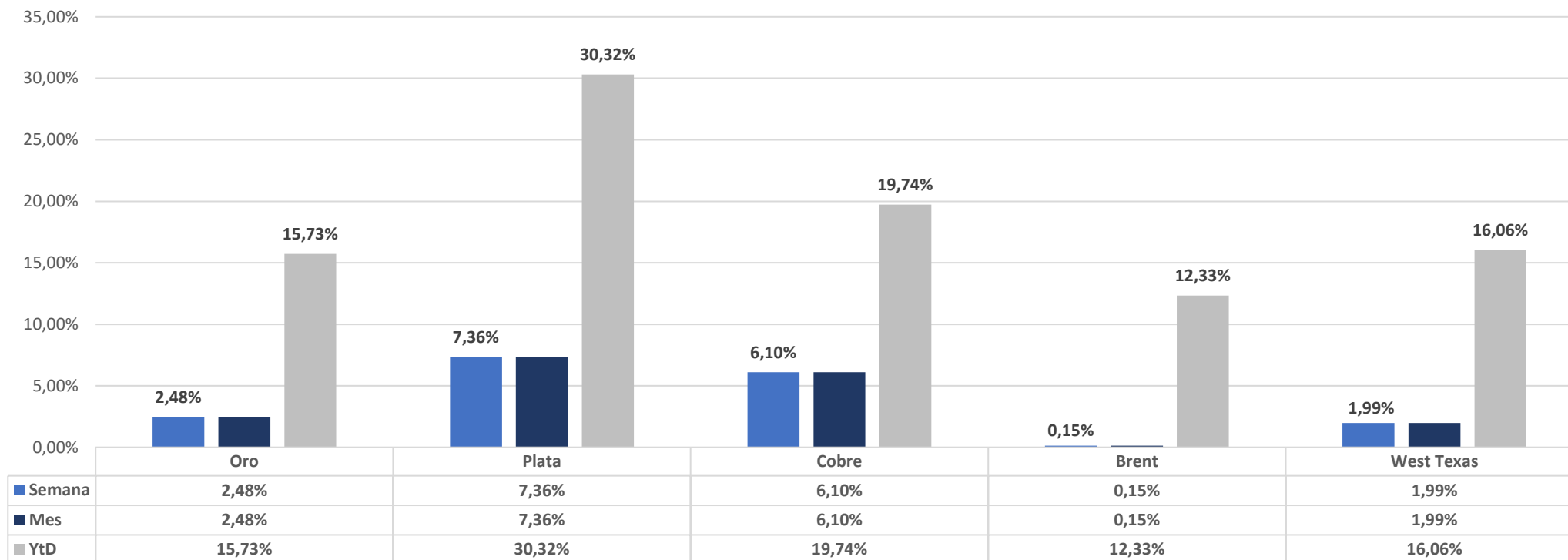
	€/€	€/£	€/¥	€/CNY
■ Precios	1,0832	0,8458	174,2600	7,8748



Materias Primas

6.

Materias Primas



	Oro	Plata	Cobre	Brent	West Texas
■ Precios	2388,60	31,39	461,00	86,07	82,56

- A) El martes y el miércoles comparecerá Powell ante el Senado y la Cámara de Representantes respectivamente

- B) El jueves se presenta el informe de inflación de junio en US

- C) El viernes comienza la temporada de presentación de resultados del 2º trimestre

- D) El viernes en Alemania se publican los datos de ventas minoristas

Este documento ha sido elaborado por CoreCapital Finanzas A.V., S.A.U. como mero documento informativo y/o publicitario y en ningún caso es una recomendación personalizada de inversión ni una oferta de contratación de servicios de inversión o instrumentos financieros.

La información que incluye la misma se ha obtenido de fuentes consideradas como fiables y se ha tenido un cuidado razonable para garantizar que la información no sea incierta ni equívoca en el momento de su publicación. CoreCapital Finanzas A.V., S.A.U. excluye expresamente toda responsabilidad por errores u omisiones o por el mal uso de esta información.

El plan de formación de los gestores patrimoniales y agentes de CoreCapital Finanzas A.V., S.A.U. incluye la obtención de la acreditación EFA (European Financial Advisor). Éstos cuentan con la debida cualificación profesional para la prestación de todos los servicios prestados por CoreCapital Finanzas A.V., S.A.U.

La recomendación específica sobre servicio/s y/o /producto/s y la contratación de los mismos exige la realización de los test MIFID exigibles por la legislación vigente aplicable con carácter previo a través de CoreCapital Finanzas A.V., S.A.U. Dichos test tienen por objeto permitir a la entidad poder evaluar respecto del cliente su situación financiera, experiencia y conocimientos sobre los productos y servicios financieros, así como los objetivos de inversión del receptor y la adecuación de los productos y/o servicios al mismo.

CoreCapital Finanzas A.V., S.A.U. advierte a sus clientes sobre las características y los riesgos generales de valores y/o instrumentos financieros a través de su página web. Dicha información se complementa con la específica de cada producto o servicio de inversión que se facilita previamente a su contratación. En particular CoreCapital Finanzas A.V., S.A.U. advierte de que el valor de todo tipo de inversiones puede subir o bajar, circunstancia que el receptor debe asumir al invertir, incluso debe valorarse el riesgo de no recuperar el importe invertido, en parte o en su totalidad.

Cualquier decisión de inversión sobre un valor o instrumento financiero debería adoptarse teniendo en cuenta la información pública existente sobre dicho valor o instrumento financiero. En cualquier supuesto, antes de decidir sobre cualquier inversión, el receptor debe comprender adecuadamente las características y los riesgos que puede conllevar la contratación del/de los servicios y/o /producto/s contenido/s en la presentación y tomar en consideración sus circunstancias personales, económicas y fiscales.

CoreCapital Finanzas A.V., S.A.U. no presta servicios de asesoramiento legal o fiscal en el marco de una relación de servicios profesionales específica. CoreCapital Finanzas A.V., S.A.U. recomienda firmemente al destinatario del presente documento que solicite asesoramiento profesional externo sobre las implicaciones legales/fiscales derivadas de su situación.

CoreCapital Finanzas A.V., S.A.U., con domicilio en Paseo de la Castellana, 52 – 28046 Madrid, es una entidad supervisada por la Comisión Nacional del Mercado de Valores e inscrita en sus registros oficiales con el número 274.

© CoreCapital Finanzas A.V., S.A.U. Reservados todos los derechos. Queda totalmente prohibida la reproducción y uso no autorizado de este documento.



CoreCapital A.V.
Asset Management & Private Banking

www.corecapital.es