



Resumen semanal de mercados: 01.07.2024



Índices europeos + UK

1.

A) IPC:

- **España:** el interanual se situó en 3,4% frente al 3,6% del mes pasado. En términos mensuales la tasa general creció un 0,3% con respecto al 0,3% del mes anterior, mientras que la subyacente se mantuvo en un 3,0%.
- **Italia:** el interanual se creció un 0,8% frente al 0,8% del mes pasado. En términos mensuales la tasa general repunto un 0,1% con respecto al 0,2% del mes anterior.
- **Francia:** el interanual se moderó hasta un 2,1% frente al 2,3% del mes pasado. En términos mensuales la tasa general se creció un 0,1% frente al 0% del mes anterior.

B) Índice Precios de Producción (IPP) :

- **Italia:** en mayo el índice repunto al 0,3% frente al -0,7% en abril en términos mensuales, mientras que en el interanual cae hasta -3,5% contra el -1,4% de la lectura previa.
- **Francia:** : en mayo el índice repunto al -1,4% frente al -3,6% en abril en términos mensuales, mientras que en el interanual se mantiene en 6.7%.

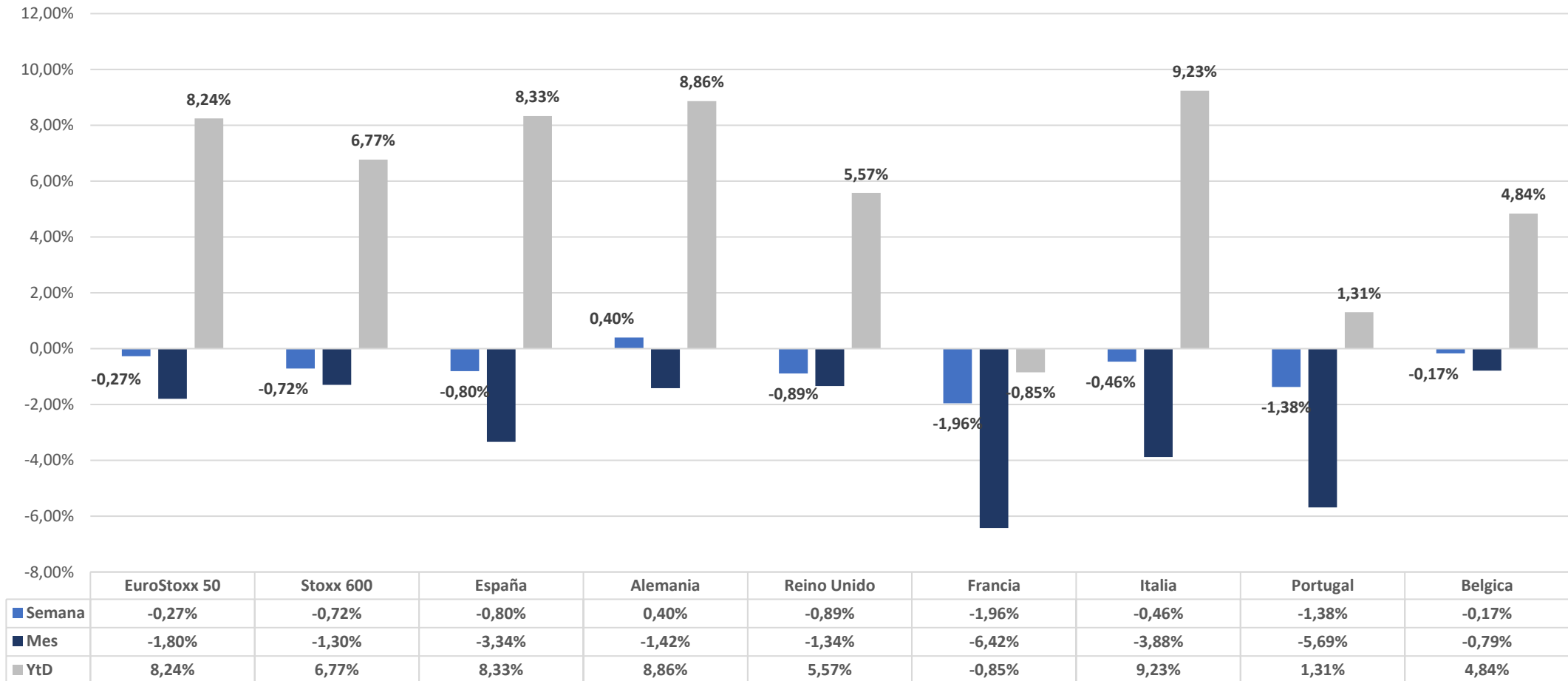
C) Producto Interno Bruto (PIB):

- **Reino Unido:** durante el primer semestre el PIB creció un 0,7% respecto al trimestre pasado y por encima del 0,6% que estimaba el mercado
- **España:** : durante el primer semestre el PIB creció un 0,8% respecto al 0,7% del trimestre anterior, mientras que el interanual creció hasta un 2,5% contra el 2,1% de la lectura previa

D) Encuesta IFO Alemania:

En junio la encuesta ha mostrado una contracción de hasta 88,6 frente a los 89,3 puntos en mayo. El subíndice de situación actual se mantuvo en 88,3, mientras que el subíndice de expectativas retrocedió desde 90,3 puntos hasta 89 puntos.

Índices EUROPA + UK





Índices USA

2.

A) Precios de Gasto en Consumo Personal (PCE):

En términos mensuales el índice se quedo estancado en 0% contra el 0,3% del mes de abril, mientras que el interanual se situo en un 2,6% frente al 2,7% del dato previo. La subyacente en términos interanuales se moderó hasta un 2,6% desde el 2,8% registrado en abril, mientras que el mensual creció un 0,1% frente al 0,3% del mes pasado.

B) Producto Interno Bruto (PIB) :

Durante el primer semestre el PIB repunto un 1,4% mientras que el consenso del mercado esperaba un crecimiento de 1,3%, aunque queda bien por debajo del 3,4% registrado en el cuarto semestre de 2023

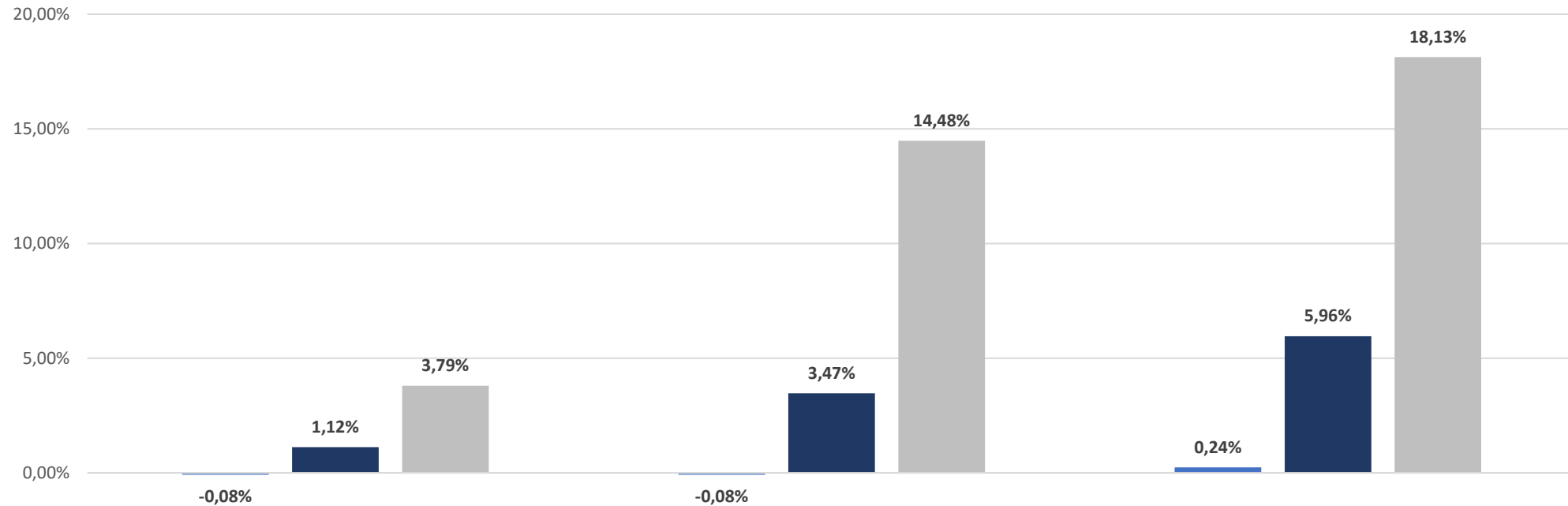
C) Solicitudes semanales de hipotecas en EEUU:

Entre el 24 y el 28 de junio, las solicitudes de hipotecas subieron un 0,8%, tras caer un 0,9% la semana anterior, en un contexto en el que el tipo de interés a 30 años moderó ligeramente hasta un 6,93%, desde el 6,94% de la semana anterior.

D) Peticiones de prestaciones de desempleo:

Entre el 24 y el 28 de junio se contabilizaron 233.000 nuevas solicitudes, siendo 6000 menos que la semana anterior, y quedando por debajo de las 236.000 que esperaba el consenso de mercado.

Índices USA

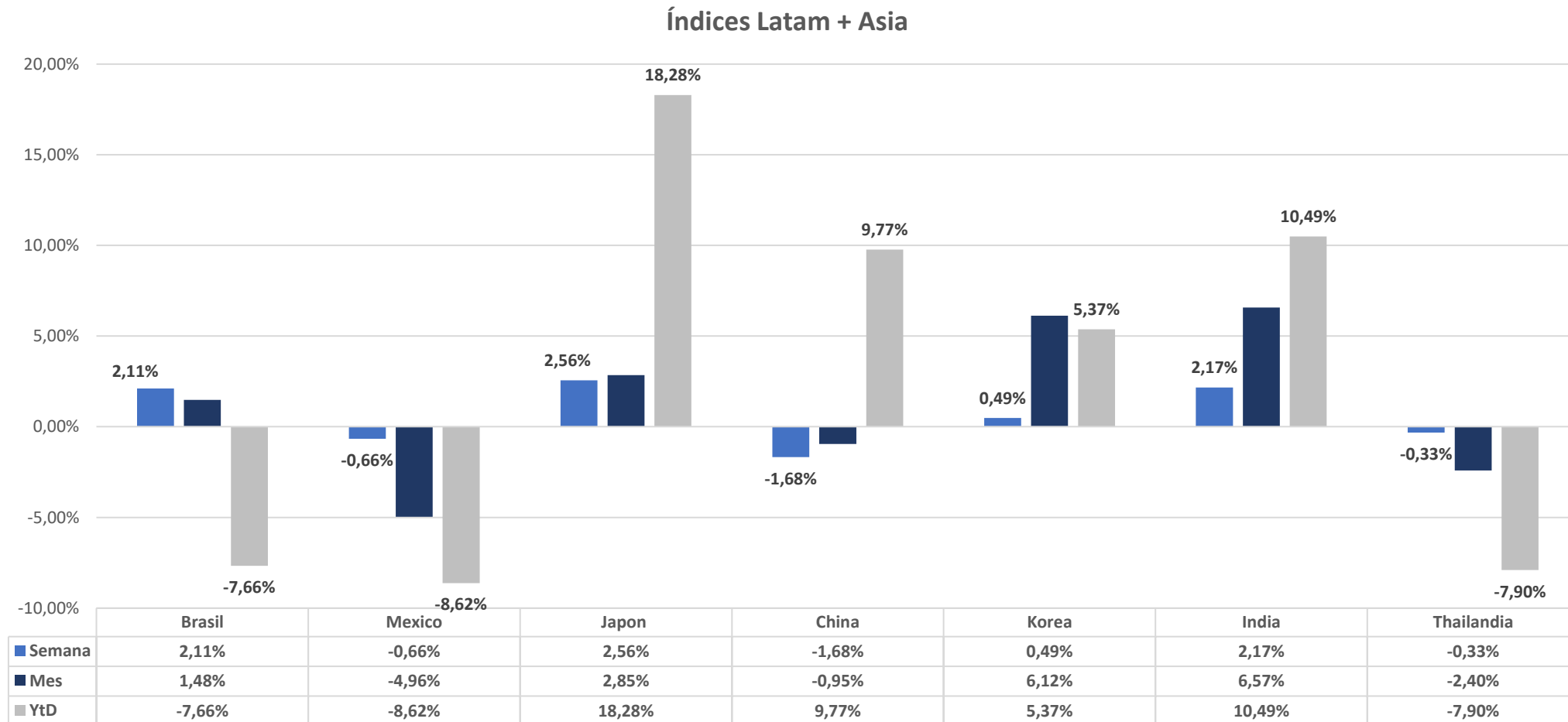


	Dow Jones	S&P 500	Nasdaq Comp
■ Semana	-0,08%	-0,08%	0,24%
■ Mes	1,12%	3,47%	5,96%
■ YtD	3,79%	14,48%	18,13%



Índices Latam + Asia

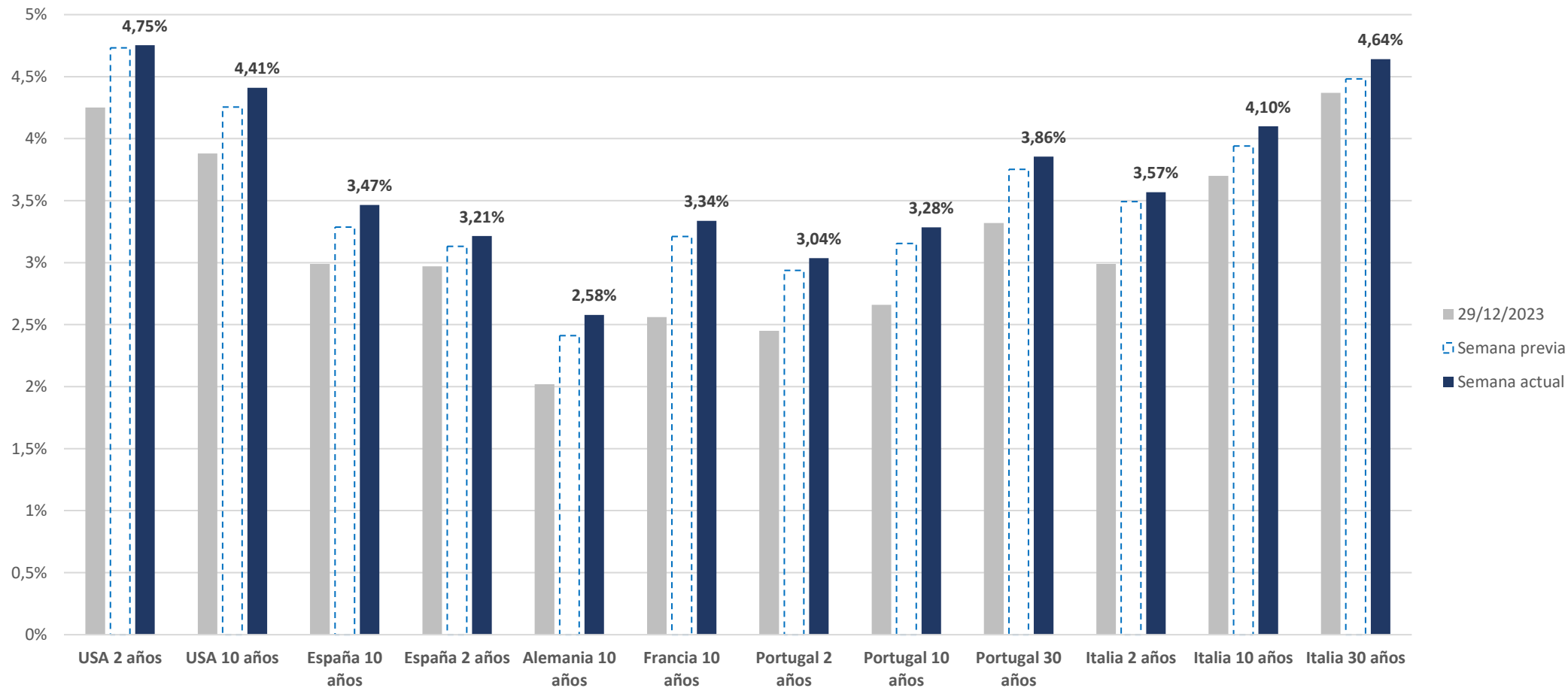
3.



Renta Fija

4.

Renta Fija



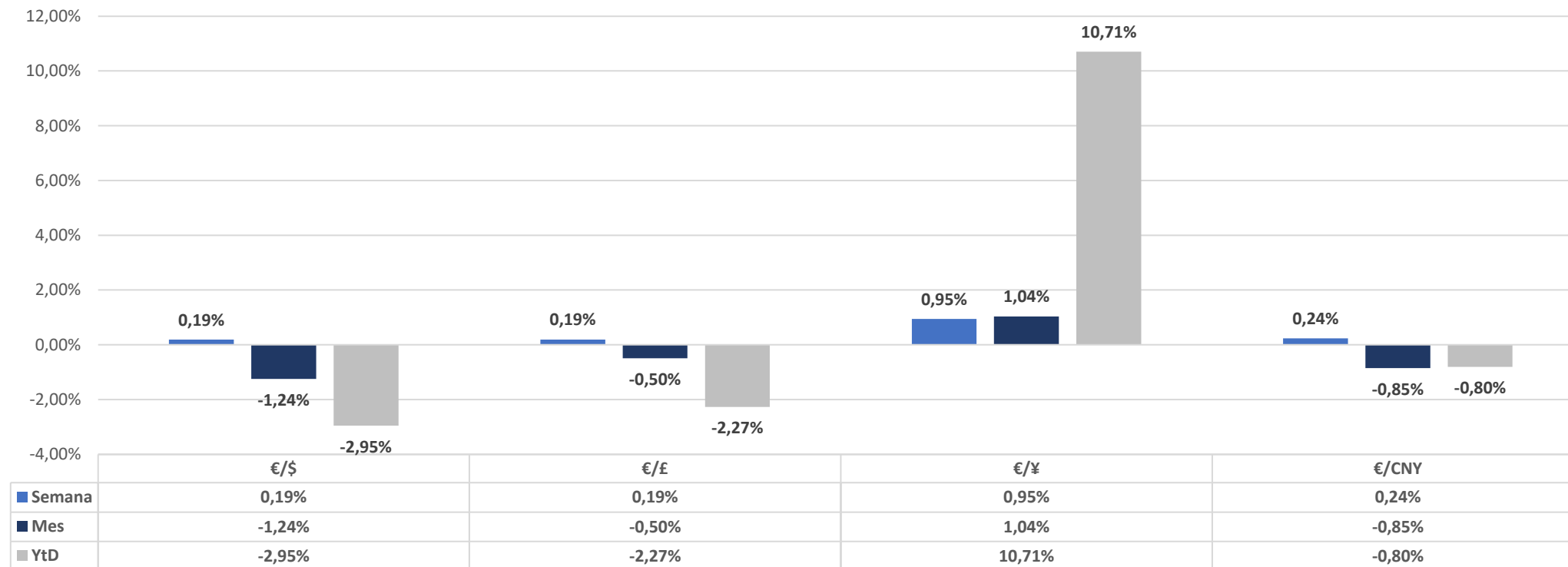
Este documento no es una recomendación personalizada de inversión, ni una oferta de contratación de servicios de inversión o instrumentos financieros concretos. CoreCapital Finanzas A.V. S.A.U. es una entidad supervisada por la CNMV e inscrita en sus registros oficiales con el número 274. Los datos expuestos son de carácter orientativo y podrán variar en función del mercado.



Divisas

5.

Divisas



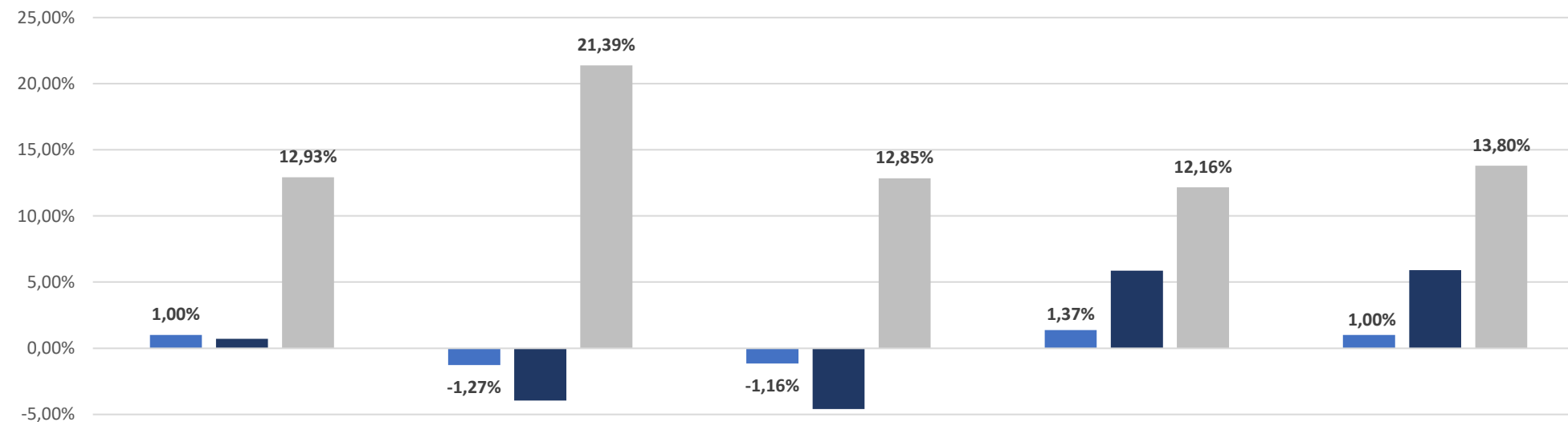
	€//\$	€/£	€/¥	€/CNY
■ Precios	1,0764	0,8493	173,3100	7,8233



Materias Primas

6.

Materias Primas



	Oro	Plata	Cobre	Brent	West Texas
■ Semana	1,00%	-1,27%	-1,16%	1,37%	1,00%
■ Mes	0,72%	-3,95%	-4,60%	5,87%	5,91%
■ YtD	12,93%	21,39%	12,85%	12,16%	13,80%

	Oro	Plata	Cobre	Brent	West Texas
■ Precios	2336,30	29,19	439,70	85,34	81,89

7. A destacar en esta semana

- A) El jueves en UK hay elecciones generales

- B) El martes se publican los datos de inflación de junio de la Eurozona

- C) El martes tendrá lugar la cumbre del BCE en Sintra

- D) El viernes en US se publica el informe de empleo no agrícola

Este documento ha sido elaborado por CoreCapital Finanzas A.V., S.A.U. como mero documento informativo y/o publicitario y en ningún caso es una recomendación personalizada de inversión ni una oferta de contratación de servicios de inversión o instrumentos financieros.

La información que incluye la misma se ha obtenido de fuentes consideradas como fiables y se ha tenido un cuidado razonable para garantizar que la información no sea incierta ni equívoca en el momento de su publicación. CoreCapital Finanzas A.V., S.A.U. excluye expresamente toda responsabilidad por errores u omisiones o por el mal uso de esta información.

El plan de formación de los gestores patrimoniales y agentes de CoreCapital Finanzas A.V., S.A.U. incluye la obtención de la acreditación EFA (European Financial Advisor). Éstos cuentan con la debida cualificación profesional para la prestación de todos los servicios prestados por CoreCapital Finanzas A.V., S.A.U.

La recomendación específica sobre servicio/s y/o /producto/s y la contratación de los mismos exige la realización de los test MIFID exigibles por la legislación vigente aplicable con carácter previo a través de CoreCapital Finanzas A.V., S.A.U. Dichos test tienen por objeto permitir a la entidad poder evaluar respecto del cliente su situación financiera, experiencia y conocimientos sobre los productos y servicios financieros, así como los objetivos de inversión del receptor y la adecuación de los productos y/o servicios al mismo.

CoreCapital Finanzas A.V., S.A.U. advierte a sus clientes sobre las características y los riesgos generales de valores y/o instrumentos financieros a través de su página web. Dicha información se complementa con la específica de cada producto o servicio de inversión que se facilita previamente a su contratación. En particular CoreCapital Finanzas A.V., S.A.U. advierte de que el valor de todo tipo de inversiones puede subir o bajar, circunstancia que el receptor debe asumir al invertir, incluso debe valorarse el riesgo de no recuperar el importe invertido, en parte o en su totalidad.

Cualquier decisión de inversión sobre un valor o instrumento financiero debería adoptarse teniendo en cuenta la información pública existente sobre dicho valor o instrumento financiero. En cualquier supuesto, antes de decidir sobre cualquier inversión, el receptor debe comprender adecuadamente las características y los riesgos que puede conllevar la contratación del/de los servicios y/o /producto/s contenido/s en la presentación y tomar en consideración sus circunstancias personales, económicas y fiscales.

CoreCapital Finanzas A.V., S.A.U. no presta servicios de asesoramiento legal o fiscal en el marco de una relación de servicios profesionales específica. CoreCapital Finanzas A.V., S.A.U. recomienda firmemente al destinatario del presente documento que solicite asesoramiento profesional externo sobre las implicaciones legales/fiscales derivadas de su situación.

CoreCapital Finanzas A.V., S.A.U., con domicilio en Paseo de la Castellana, 52 – 28046 Madrid, es una entidad supervisada por la Comisión Nacional del Mercado de Valores e inscrita en sus registros oficiales con el número 274.

© CoreCapital Finanzas A.V., S.A.U. Reservados todos los derechos. Queda totalmente prohibida la reproducción y uso no autorizado de este documento.



CoreCapital A.V.
Asset Management & Private Banking

www.corecapital.es