



Resumen semanal de mercados: 24.06.2024



Índices europeos + UK

1.

## A) IPC:

- **Eurozona:** el interanual se situó en un 2,6% frente al 2,4% del mes pasado. En términos mensuales la tasa general creció un 0,2% con respecto al 0,6% del mes anterior, mientras que la subyacente repuntó un 2,9% con respecto al 2,8% en Abril.
- **Italia:** el interanual se situó en un 0,8% frente al 0,8% del mes pasado. En términos mensuales la tasa general repuntó al 0,2% con respecto al 0,1% del mes anterior, mientras que la subyacente se moderó a un 2% frente al 2,1% en Abril.
- **Reino Unido:** el interanual se moderó hasta un 2,0% frente al 2,3% del mes pasado. En términos mensuales la tasa general se mantuvo en un 0,3% frente al 0,3% del mes anterior.

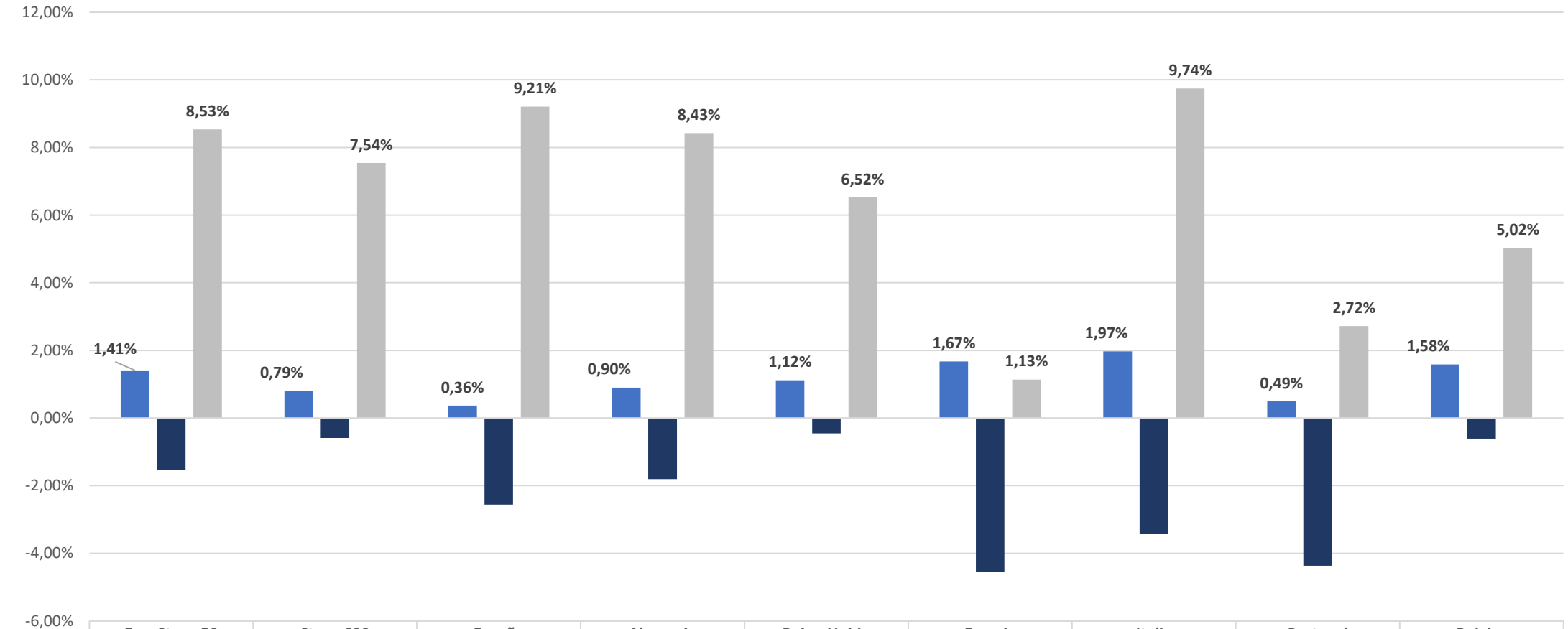
## B) PMIs :

- **Eurozona:** el indicador de servicios retrocedió 0,6 puntos hasta 52,6 frente a los 53,2 puntos del mes anterior. El indicador manufacturero retrocedió hasta 45,6 puntos contra los 47,3 del mes pasado, mientras que el compuesto descendió 1,4 hasta 50,8 puntos,
- **Francia:** el indicador de servicios cayó 0,4 puntos hasta 48,8 puntos. El indicador manufacturero cayó 1,1 puntos hasta 45,3, mientras que el compuesto descendió a 48,2 puntos frente a los 48,9 puntos del mes pasado.
- **Alemania:** el indicador de servicios retrocedió 0,7 puntos hasta 53,5 puntos. El indicador manufacturero cayó hasta 43,4 puntos contra los 45,4 del mes pasado, mientras que el compuesto descendió a 50,6 puntos frente a 52,4 puntos del mes pasado
- **Reino Unido:** el indicador de servicios retrocedió hasta 51,2 puntos frente a los 52,9 puntos del mes anterior. El indicador manufacturero aumentó hasta 0,2 puntos hasta los 51,4, mientras que el compuesto descendió 1,3 puntos dejando la lectura en 51,7 por debajo de los 53,1 puntos que estimaba el mercado.

## C) Confianza del consumidor:

En Junio la lectura preliminar del índice de confianza del consumidor repuntó levemente 0,3 puntos hasta -14,0 puntos frente a los -14,3 puntos de mayo

## Índices EUROPA + UK



	EuroStoxx 50	Stoxx 600	España	Alemania	Reino Unido	Francia	Italia	Portugal	Belgica
<b>Semana</b>	1,41%	0,79%	0,36%	0,90%	1,12%	1,67%	1,97%	0,49%	1,58%
<b>Mes</b>	-1,53%	-0,59%	-2,56%	-1,81%	-0,46%	-4,56%	-3,43%	-4,37%	-0,61%
<b>YtD</b>	8,53%	7,54%	9,21%	8,43%	6,52%	1,13%	9,74%	2,72%	5,02%

*Este documento no es una recomendación personalizada de inversión, ni una oferta de contratación de servicios de inversión o instrumentos financieros concretos.*

*CoreCapital Finanzas A.V. S.A.U. es una entidad supervisada por la CNMV e inscrita en sus registros oficiales con el número 274. Los datos expuestos son de carácter orientativo y podrán variar en función del mercado.*



Índices USA

2.

### A) Ventas minoristas:

En términos mensuales las ventas minoristas crecieron ligeramente un 0,1% frente al -0,2% del mes anterior. Por su parte, en términos interanuales el índice retrocedió situándose en 2,27% contra el 2,74% de Abril

### B) PMI:

El indicador de servicios aumento a 55,1 puntos frente a los 54,8 puntos del mes anterior. El indicador manufacturero repunto 0,4 puntos hasta 51,7 puntos, mientras que el compuesto crece hasta 54,6 puntos contra los 54,5 puntos del mes anterior

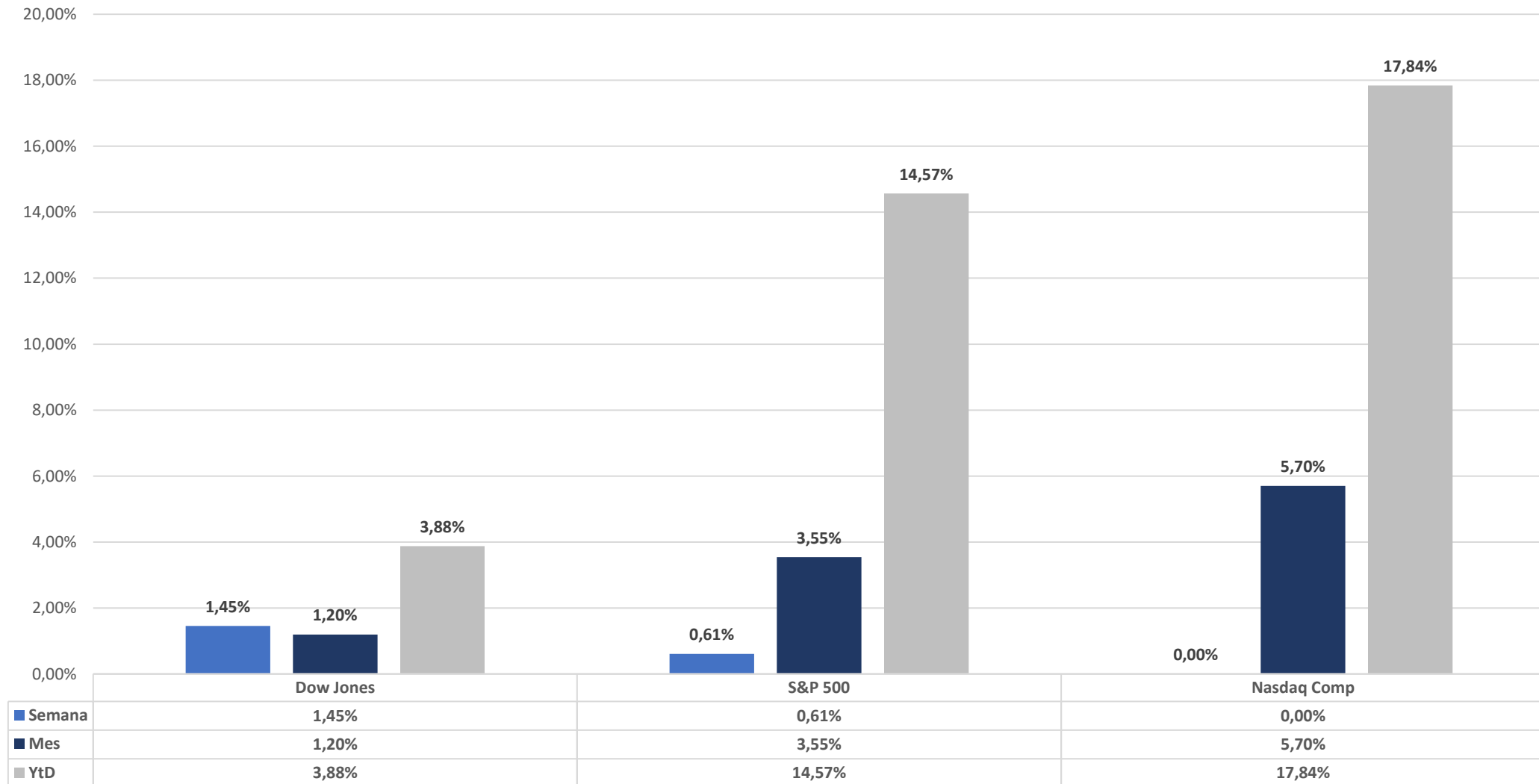
### C) Solicitudes semanales de hipotecas en EEUU:

Entre el 17 y el 21 de junio, las solicitudes de hipotecas descendieron un 10,7%, tras caer un 1,5% la semana anterior, en un contexto en el que el tipo de interés a 30 años moderó ligeramente hasta un 6,76%, desde el 6,83% de la semana anterior.

### D) Peticiones de prestaciones de desempleo:

Entre el 17 y el 21 de junio se contabilizaron 238.000 nuevas solicitudes, siendo 5000 menos que la semana anterior, y quedando por encima de las 235.000 que esperaba el consenso de mercado.

### Índices USA



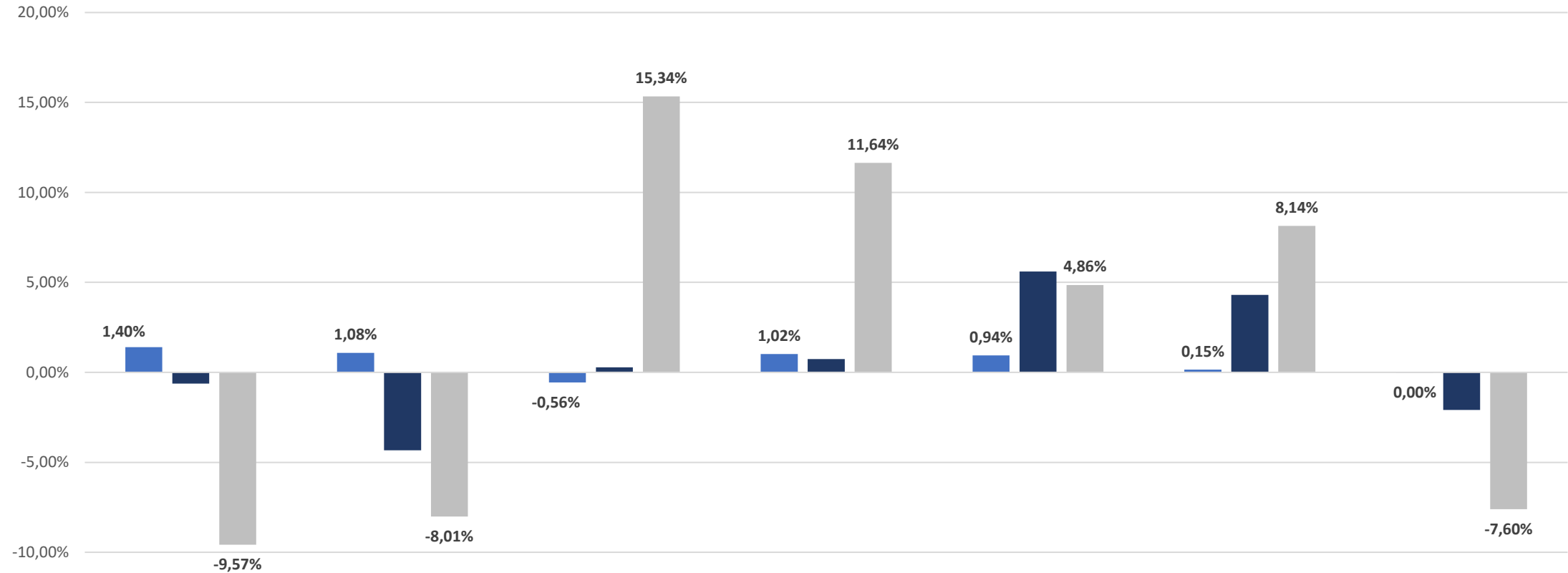


Índices Latam + Asia

3.



#### Índices Latam + Asia



	Brasil	Mexico	Japon	China	Korea	India	Thailandia
<b>Semana</b>	1,40%	1,08%	-0,56%	1,02%	0,94%	0,15%	0,00%
<b>Mes</b>	-0,62%	-4,33%	0,28%	0,74%	5,60%	4,31%	-2,08%
<b>YtD</b>	-9,57%	-8,01%	15,34%	11,64%	4,86%	8,14%	-7,60%

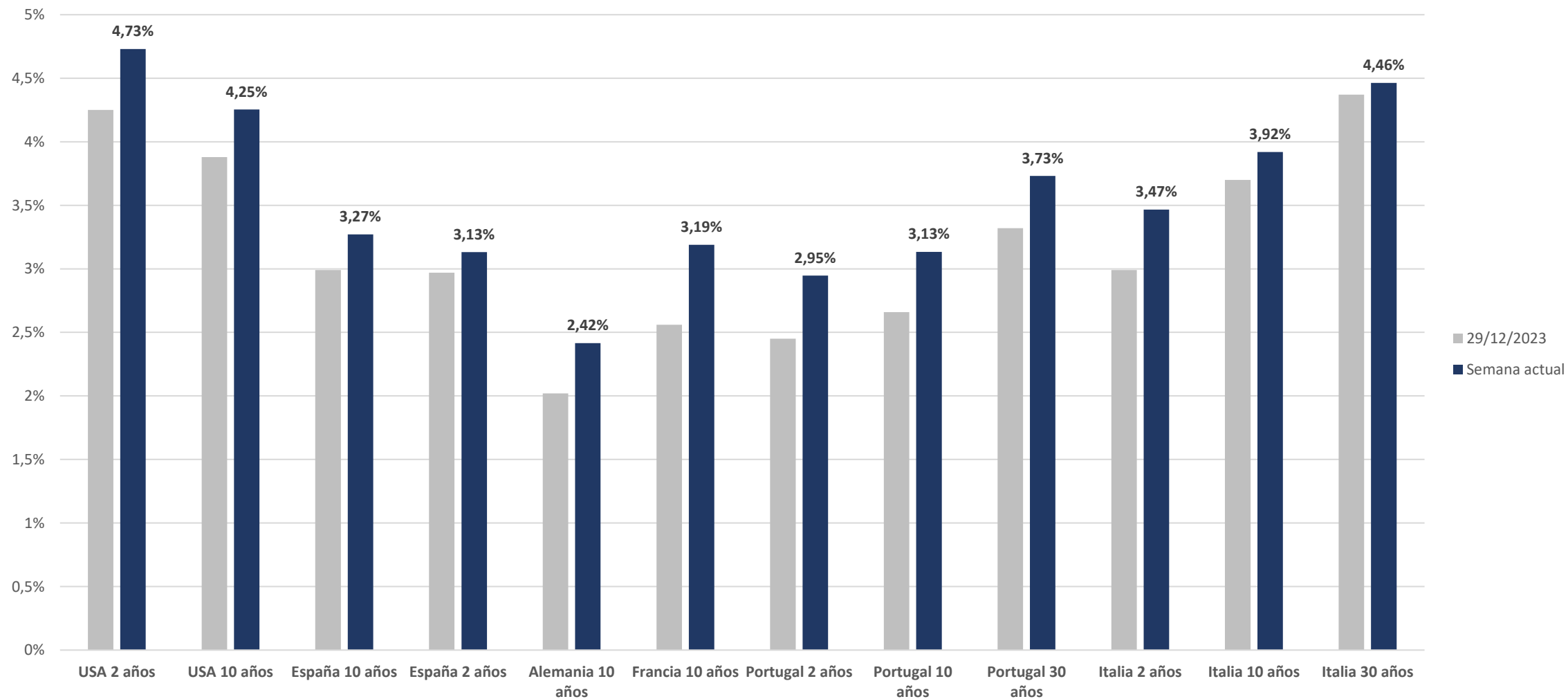
*Este documento no es una recomendación personalizada de inversión, ni una oferta de contratación de servicios de inversión o instrumentos financieros concretos.*

*CoreCapital Finanzas A.V. S.A.U. es una entidad supervisada por la CNMV e inscrita en sus registros oficiales con el número 274. Los datos expuestos son de carácter orientativo y podrán variar en función del mercado.*

Renta Fija

4.

## Renta Fija



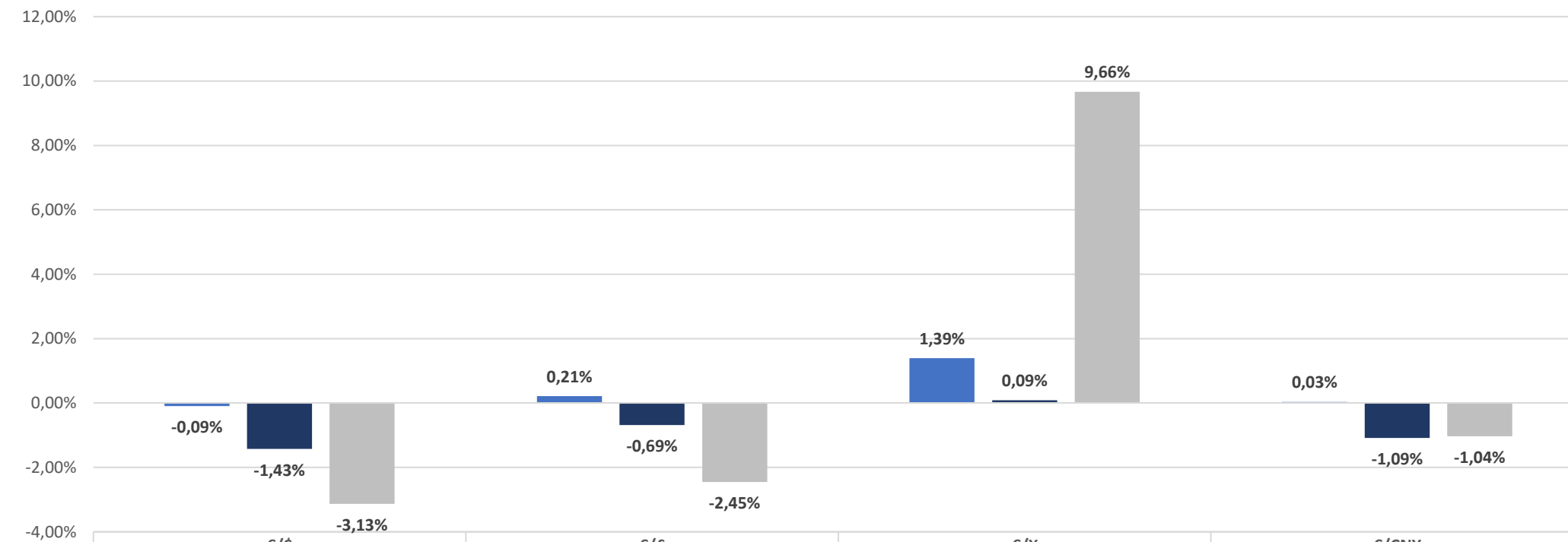
*Este documento no es una recomendación personalizada de inversión, ni una oferta de contratación de servicios de inversión o instrumentos financieros concretos. CoreCapital Finanzas A.V. S.A.U. es una entidad supervisada por la CNMV e inscrita en sus registros oficiales con el número 274. Los datos expuestos son de carácter orientativo y podrán variar en función del mercado.*



Divisas

5.

## Divisas



	€/€	€/£	€/¥	€/CNY
Semana	0,21%	1,39%	0,03%	-0,09%
Mes	-0,69%	0,09%	-1,09%	-1,43%
YtD	-2,45%	9,66%	-1,04%	-3,13%

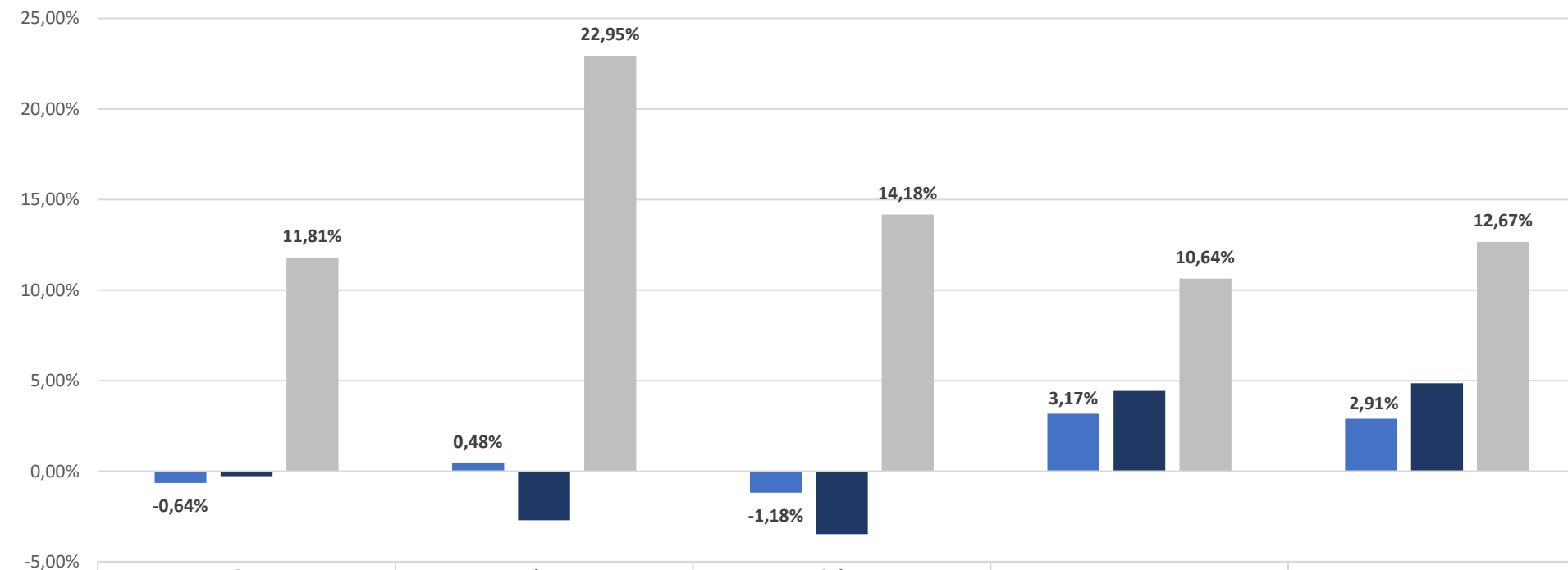
	€/€	€/£	€/¥	€/CNY
Precios	1,0719	0,8467	171,1800	7,7830



Materias Primas

6.

## Materias Primas



	Oro	Plata	Cobre	Brent	West Texas
■ Semana	-0,64%	0,48%	-1,18%	3,17%	2,91%
■ Mes	-0,28%	-2,71%	-3,48%	4,44%	4,86%
■ YtD	11,81%	22,95%	14,18%	10,64%	12,67%

	Oro	Plata	Cobre	Brent	West Texas
■ Precios	2323,30	29,72	445,00	85,44	80,93

- A) El viernes se publicará en USA el índice de precios de los gastos de consumo personal (PCE)
  
- B) El martes se publicará en USA los datos de Confianza del Consumidor
  
- C) Francia, Italia y España publicarán el viernes los datos preliminares sobre la inflación de junio
  
- D) China y la UE comenzarán conversaciones sobre los aranceles a vehículos eléctricos chinos



*Este documento ha sido elaborado por CoreCapital Finanzas A.V., S.A.U. como mero documento informativo y/o publicitario y en ningún caso es una recomendación personalizada de inversión ni una oferta de contratación de servicios de inversión o instrumentos financieros.*

*La información que incluye la misma se ha obtenido de fuentes consideradas como fiables y se ha tenido un cuidado razonable para garantizar que la información no sea incierta ni equívoca en el momento de su publicación. CoreCapital Finanzas A.V., S.A.U. excluye expresamente toda responsabilidad por errores u omisiones o por el mal uso de esta información.*

*El plan de formación de los gestores patrimoniales y agentes de CoreCapital Finanzas A.V., S.A.U. incluye la obtención de la acreditación EFA (European Financial Advisor). Éstos cuentan con la debida cualificación profesional para la prestación de todos los servicios prestados por CoreCapital Finanzas A.V., S.A.U.*

*La recomendación específica sobre servicio/s y/o /producto/s y la contratación de los mismos exige la realización de los test MIFID exigibles por la legislación vigente aplicable con carácter previo a través de CoreCapital Finanzas A.V., S.A.U. Dichos test tienen por objeto permitir a la entidad poder evaluar respecto del cliente su situación financiera, experiencia y conocimientos sobre los productos y servicios financieros, así como los objetivos de inversión del receptor y la adecuación de los productos y/o servicios al mismo.*

*CoreCapital Finanzas A.V., S.A.U. advierte a sus clientes sobre las características y los riesgos generales de valores y/o instrumentos financieros a través de su página web. Dicha información se complementa con la específica de cada producto o servicio de inversión que se facilita previamente a su contratación. En particular CoreCapital Finanzas A.V., S.A.U. advierte de que el valor de todo tipo de inversiones puede subir o bajar, circunstancia que el receptor debe asumir al invertir, incluso debe valorarse el riesgo de no recuperar el importe invertido, en parte o en su totalidad.*

*Cualquier decisión de inversión sobre un valor o instrumento financiero debería adoptarse teniendo en cuenta la información pública existente sobre dicho valor o instrumento financiero. En cualquier supuesto, antes de decidir sobre cualquier inversión, el receptor debe comprender adecuadamente las características y los riesgos que puede conllevar la contratación del/de los servicios y/o /producto/s contenido/s en la presentación y tomar en consideración sus circunstancias personales, económicas y fiscales.*

*CoreCapital Finanzas A.V., S.A.U. no presta servicios de asesoramiento legal o fiscal en el marco de una relación de servicios profesionales específica. CoreCapital Finanzas A.V., S.A.U. recomienda firmemente al destinatario del presente documento que solicite asesoramiento profesional externo sobre las implicaciones legales/fiscales derivadas de su situación.*

*CoreCapital Finanzas A.V., S.A.U., con domicilio en Paseo de la Castellana, 52 – 28046 Madrid, es una entidad supervisada por la Comisión Nacional del Mercado de Valores e inscrita en sus registros oficiales con el número 274.*

*© CoreCapital Finanzas A.V., S.A.U. Reservados todos los derechos. Queda totalmente prohibida la reproducción y uso no autorizado de este documento.*



CoreCapital A.V.  
*Asset Management & Private Banking*

[www.corecapital.es](http://www.corecapital.es)