

The logo consists of a large, stylized, dark blue letter 'C' with a double-line outline. To its right, the text 'CoreCapital A.V.' is written in a dark blue, serif font. Below this, the text 'Asset Management & Private Banking' is written in a dark blue, italicized serif font.

CoreCapital A.V.
Asset Management & Private Banking

Resumen semanal de mercados: 03.06.2024



Índices europeos + UK

1.

A) Inflación:

Eurozona: El ipc subió 0,2 pp hasta un 2,6% interanual. La subyacente también subió, 0,1 pp, hasta un 2,9% interanual.

Francia: El ipc se mantuvo sin cambios en el 2,2% interanual, quedando por debajo del 2,4% que esperaba el consenso.

Italia: El ipc se mantuvo también sin cambios, en un 0,8%, quedando en línea con lo esperado.

España: El ipc repuntó 0,3 pp hasta un 3,6% interanual. La subyacente subió 0,1 pp hasta un 3% interanual (mayor subida desde 2023)

Alemania: El ipc repuntó 0,2 pp hasta un 2,4% interanual, mientras que la subyacente se mantiene sin cambios en el 3%.

B) PIB de Francia:

Según el Instituto Nacional de Estadística de Francia, el PIB creció en el primer trimestre del año un 0,2% en términos intertrimestrales, tras subir un 0,1% en el último trimestre de 2023.

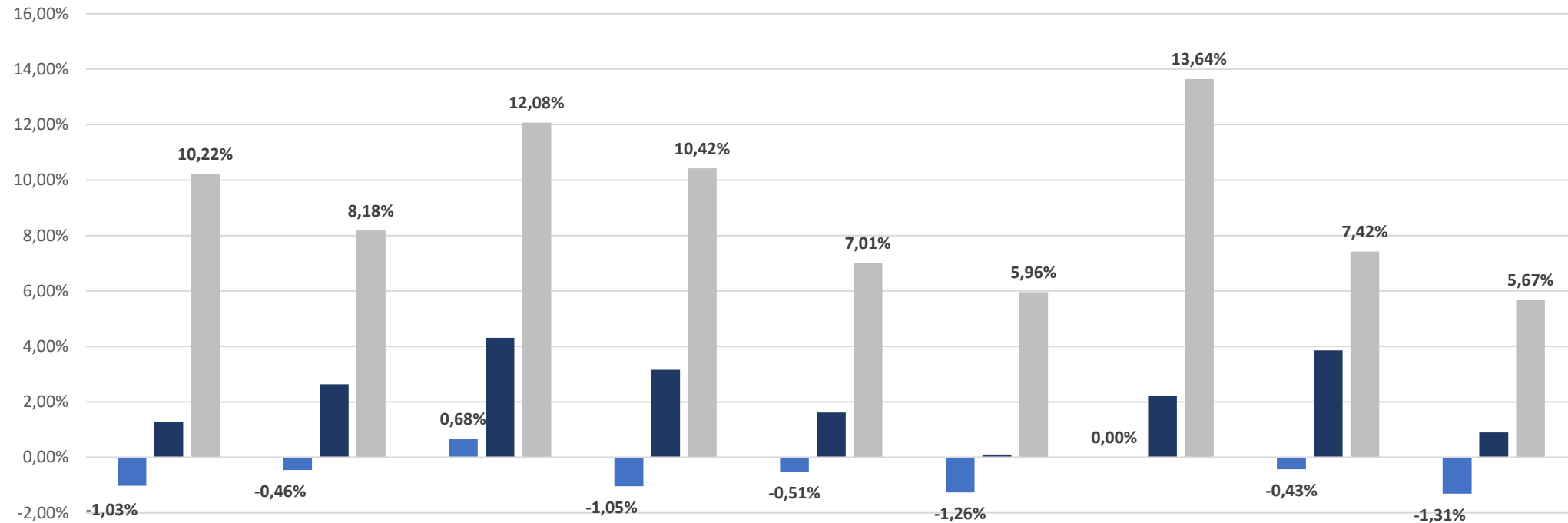
C) PIB de Italia:

El PIB repuntó un 0,3% en términos intertrimestrales en el 1T del 2024, desde el 0,2% del 4T del 2023. En comparación con el mismo periodo del año anterior, registró un crecimiento del 0,7%, siendo 0,1 pp más que el dato previo.

D) Tasa de desempleo en la Eurozona:

Según Eurostat, la tasa de desempleo de la Eurozona en el mes de abril registró una pequeña caída de 0,1 pp hasta el 6,4% de la población activa, quedando por debajo de las estimaciones del mercado (6,5%).

Índices EUROPA + UK



	EuroStoxx 50	Stoxx 600	España	Alemania	Reino Unido	Francia	Italia	Portugal	Belgica
Semana	-1,03%	-0,46%	0,68%	-1,05%	-0,51%	-1,26%	0,00%	-0,43%	-1,31%
Mes	1,27%	2,63%	4,31%	3,16%	1,61%	0,10%	2,21%	3,86%	0,90%
YtD	10,22%	8,18%	12,08%	10,42%	7,01%	5,96%	13,64%	7,42%	5,67%



Índices USA

2.

A) PCE abril:

El Índice de Precios de Gasto en Consumo Personal se mantuvo sin cambios en un 2,7% interanual, mientras que la subyacente también se ha mantenido, en el 2,8%. No obstante, en el cambio mensual, tuvieron una subida del 0,3% y 0,2% respectivamente.

B) PIB:

Según la segunda lectura del 1T, el avance se moderó hasta un 0,3% intertrimestral, desde el 0,8% que se registró en el 4T de 2023. En comparación con el mismo periodo del año anterior, el crecimiento fue de un 1,3%, quedando por debajo del 1,6% mostrado en la primera lectura, aunque en línea con lo que esperaba el consenso de mercado

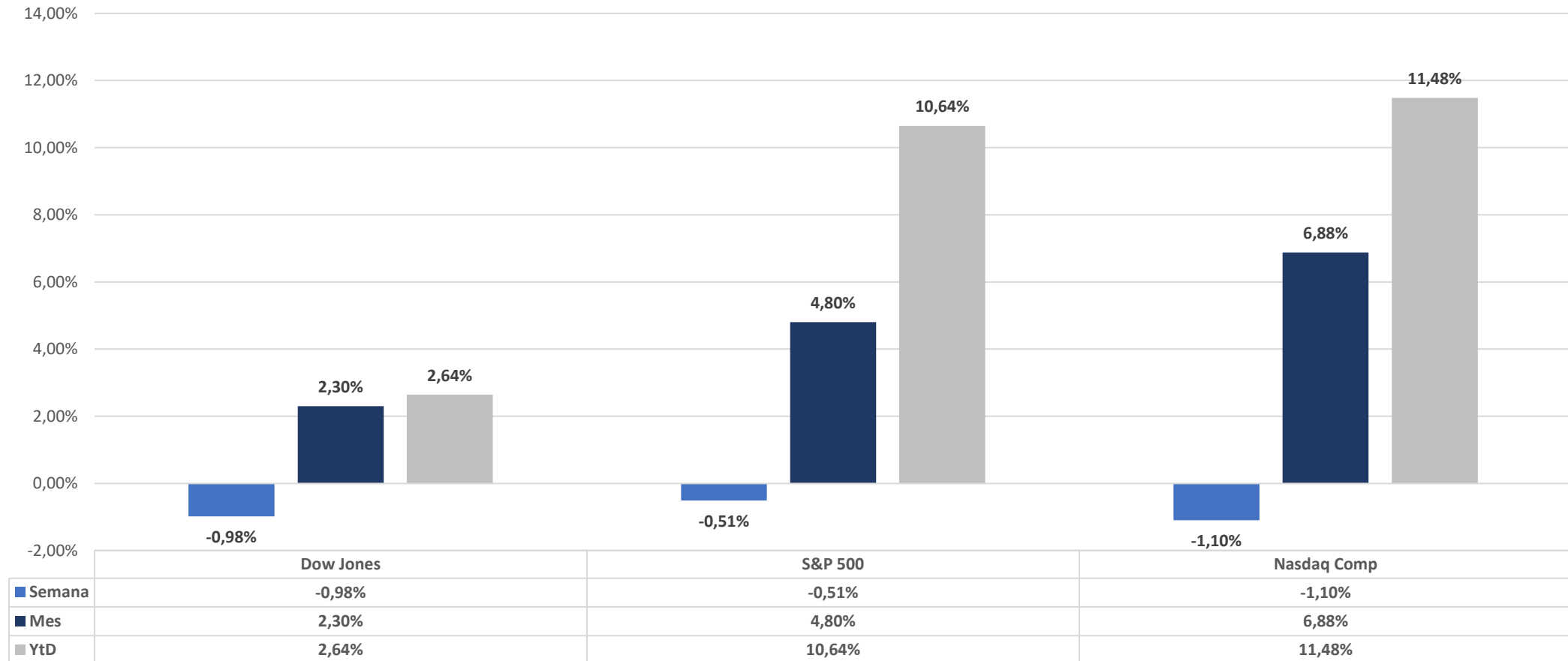
C) Solicitudes semanales de hipotecas en EEUU:

Entre el 20 y el 24 de mayo, las solicitudes de hipotecas cayeron un 5,7%, tras subir un 1,9% la semana anterior. El tipo de interés a 30 años repuntó ligeramente hasta un 7,05%, desde el 7,01% de la semana anterior.

D) Peticiones de prestaciones de desempleo:

Entre el 20 y el 24 de mayo se contabilizaron 219.000 nuevas solicitudes, siendo 4.000 más que la semana anterior, y quedando un poco por encima de las 218.000 que esperaba el consenso de mercado.

Índices USA

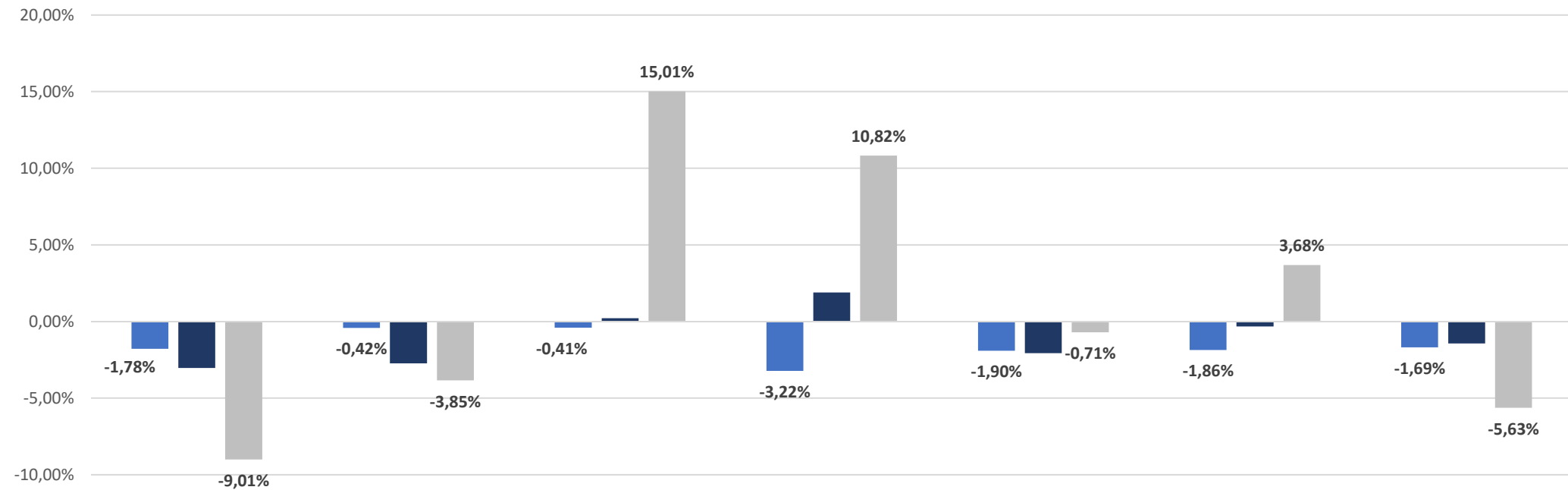




Índices Latam + Asia

3.

Índices Latam + Asia

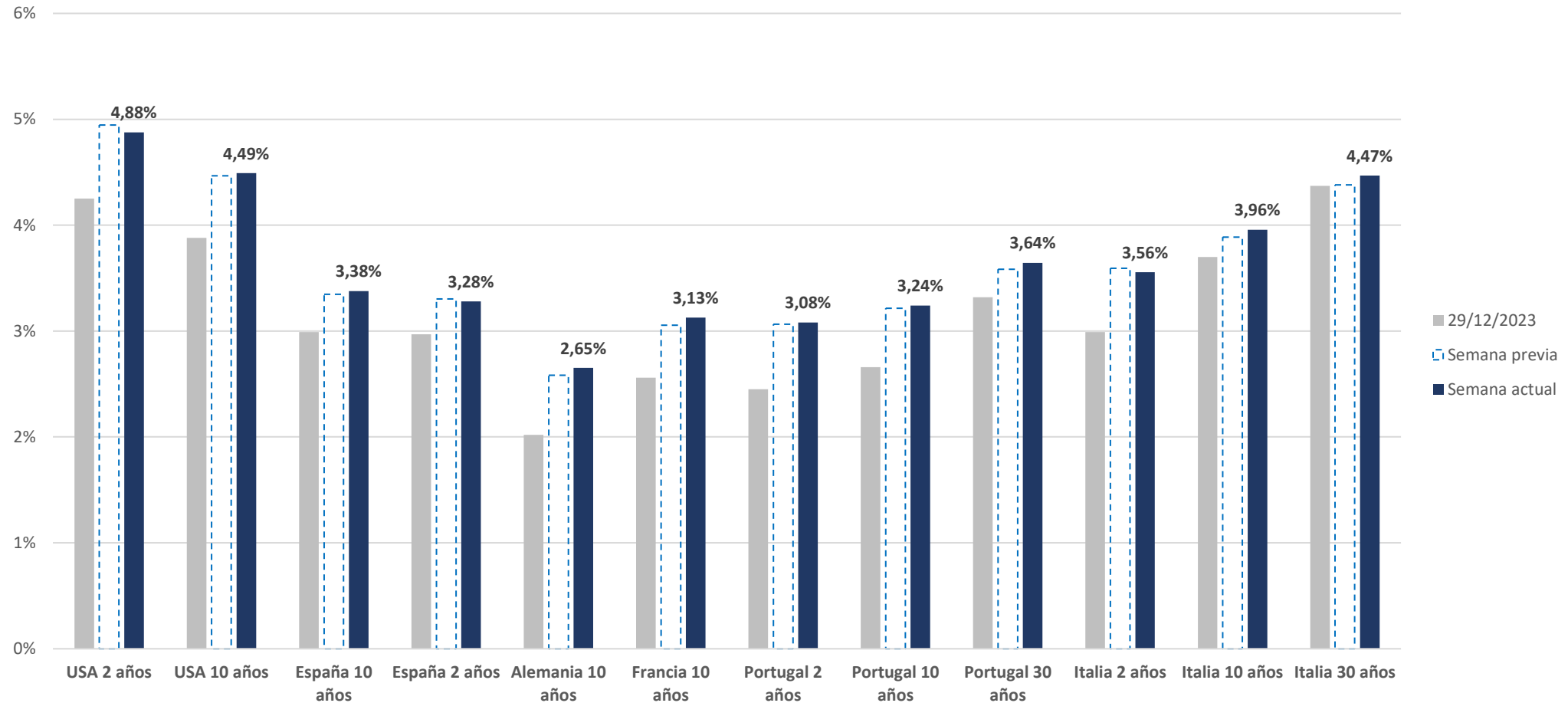


	Brasil	Mexico	Japon	China	Korea	India	Thailandia
■ Semana	-1,78%	-0,42%	-0,41%	-3,22%	-1,90%	-1,86%	-1,69%
■ Mes	-3,04%	-2,73%	0,21%	1,89%	-2,06%	-0,33%	-1,43%
■ YtD	-9,01%	-3,85%	15,01%	10,82%	-0,71%	3,68%	-5,63%

Renta Fija

4.

Renta Fija



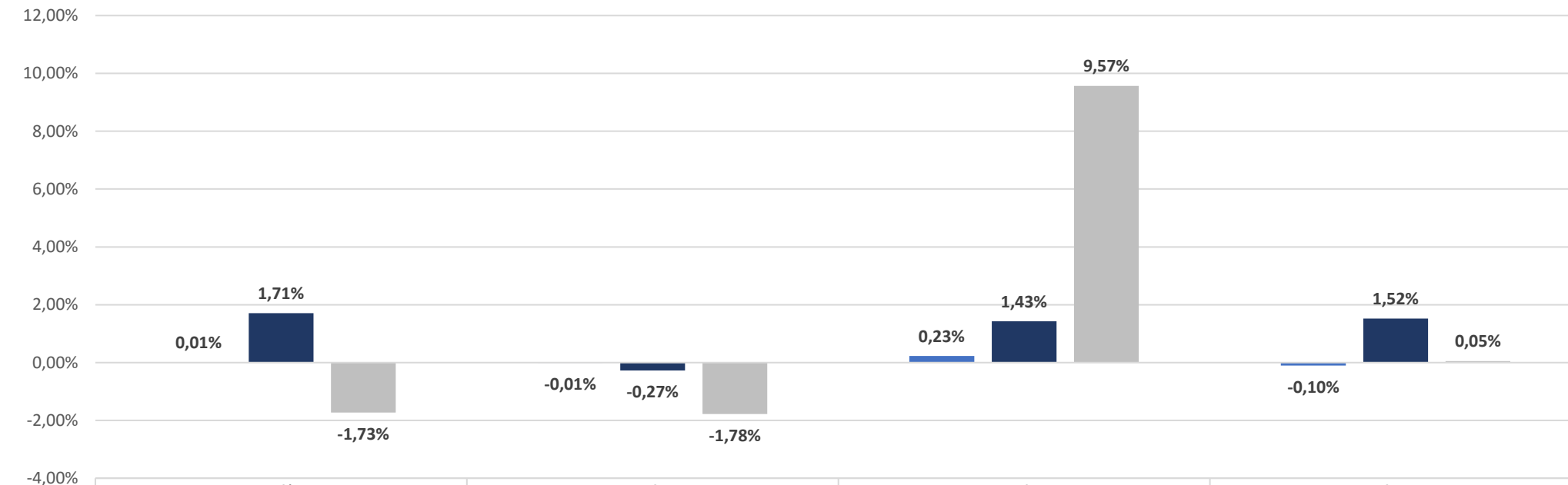
Este documento no es una recomendación personalizada de inversión, ni una oferta de contratación de servicios de inversión o instrumentos financieros concretos. CoreCapital Finanzas A.V. S.A.U. es una entidad supervisada por la CNMV e inscrita en sus registros oficiales con el número 274. Los datos expuestos son de carácter orientativo y podrán variar en función del mercado.



Divisas

5.

Divisas



	€/€	€/£	€/¥	€/CNY
■ Semana	0,01%	-0,01%	0,23%	-0,10%
■ Mes	1,71%	-0,27%	1,43%	1,52%
■ YtD	-1,73%	-1,78%	9,57%	0,05%

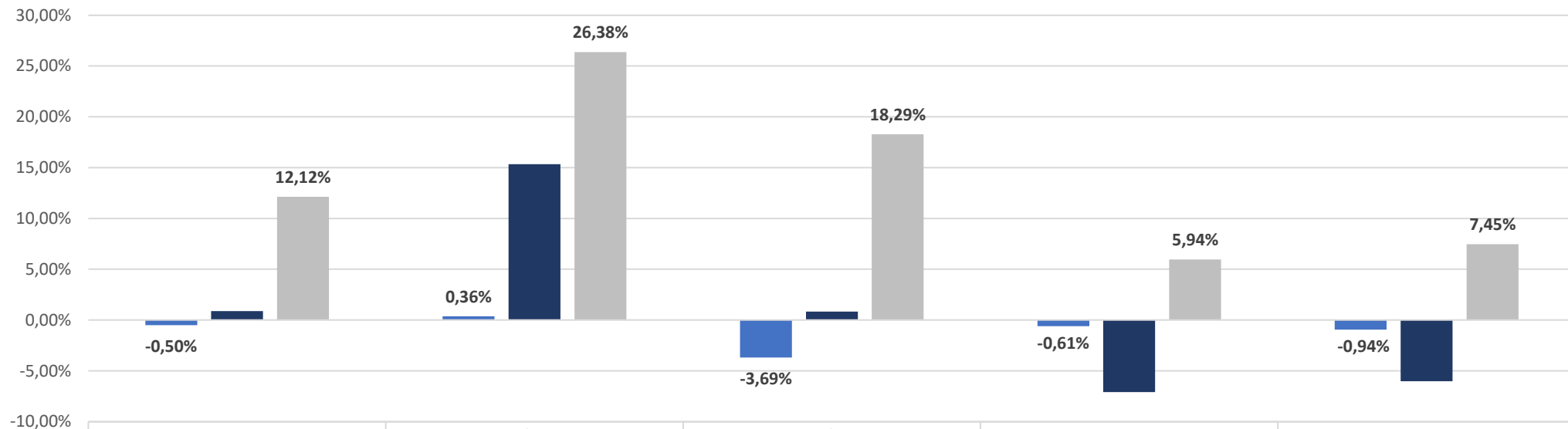
	€/€	€/£	€/¥	€/CNY
■ Precios	1,0844	0,8525	170,4900	7,8590



Materias Primas

6.

Materias Primas



	Oro	Plata	Cobre	Brent	West Texas
■ Semana	-0,50%	0,36%	-3,69%	-0,61%	-0,94%
■ Mes	0,87%	15,34%	0,82%	-7,10%	-6,03%
■ YtD	12,12%	26,38%	18,29%	5,94%	7,45%

	Oro	Plata	Cobre	Brent	West Texas
■ Precios	2324,00	30,26	460,70	81,16	77,03

7. A destacar en esta semana

- A) Hoy Lunes se publicará el dato de la PMI en Estados Unidos

- B) El jueves se reunirá el Banco Central Europeo para decidir sobre un recorte de las tasas de interés

- C) El viernes en USA se publicará el informe de empleo del mes de Mayo

- D) El Banco de Canadá se reunirá el miércoles para decidir sobre algún cambio en su política monetaria

Este documento ha sido elaborado por CoreCapital Finanzas A.V., S.A.U. como mero documento informativo y/o publicitario y en ningún caso es una recomendación personalizada de inversión ni una oferta de contratación de servicios de inversión o instrumentos financieros.

La información que incluye la misma se ha obtenido de fuentes consideradas como fiables y se ha tenido un cuidado razonable para garantizar que la información no sea incierta ni equívoca en el momento de su publicación. CoreCapital Finanzas A.V., S.A.U. excluye expresamente toda responsabilidad por errores u omisiones o por el mal uso de esta información.

El plan de formación de los gestores patrimoniales y agentes de CoreCapital Finanzas A.V., S.A.U. incluye la obtención de la acreditación EFA (European Financial Advisor). Éstos cuentan con la debida cualificación profesional para la prestación de todos los servicios prestados por CoreCapital Finanzas A.V., S.A.U.

La recomendación específica sobre servicio/s y/o /producto/s y la contratación de los mismos exige la realización de los test MIFID exigibles por la legislación vigente aplicable con carácter previo a través de CoreCapital Finanzas A.V., S.A.U. Dichos test tienen por objeto permitir a la entidad poder evaluar respecto del cliente su situación financiera, experiencia y conocimientos sobre los productos y servicios financieros, así como los objetivos de inversión del receptor y la adecuación de los productos y/o servicios al mismo.

CoreCapital Finanzas A.V., S.A.U. advierte a sus clientes sobre las características y los riesgos generales de valores y/o instrumentos financieros a través de su página web. Dicha información se complementa con la específica de cada producto o servicio de inversión que se facilita previamente a su contratación. En particular CoreCapital Finanzas A.V., S.A.U. advierte de que el valor de todo tipo de inversiones puede subir o bajar, circunstancia que el receptor debe asumir al invertir, incluso debe valorarse el riesgo de no recuperar el importe invertido, en parte o en su totalidad.

Cualquier decisión de inversión sobre un valor o instrumento financiero debería adoptarse teniendo en cuenta la información pública existente sobre dicho valor o instrumento financiero. En cualquier supuesto, antes de decidir sobre cualquier inversión, el receptor debe comprender adecuadamente las características y los riesgos que puede conllevar la contratación del/de los servicios y/o /producto/s contenido/s en la presentación y tomar en consideración sus circunstancias personales, económicas y fiscales.

CoreCapital Finanzas A.V., S.A.U. no presta servicios de asesoramiento legal o fiscal en el marco de una relación de servicios profesionales específica. CoreCapital Finanzas A.V., S.A.U. recomienda firmemente al destinatario del presente documento que solicite asesoramiento profesional externo sobre las implicaciones legales/fiscales derivadas de su situación.

CoreCapital Finanzas A.V., S.A.U., con domicilio en Paseo de la Castellana, 52 – 28046 Madrid, es una entidad supervisada por la Comisión Nacional del Mercado de Valores e inscrita en sus registros oficiales con el número 274.

© CoreCapital Finanzas A.V., S.A.U. Reservados todos los derechos. Queda totalmente prohibida la reproducción y uso no autorizado de este documento.



CoreCapital A.V.
Asset Management & Private Banking

www.corecapital.es