



Resumen semanal de mercados: 11.09.2023



Índices europeos + UK

1.

## A) PIB Eurozona:

El PIB de la Zona Euro creció un 0,1% intertrimestral en el 2T de 2023, quedando por debajo de la cifra estimada en la primera lectura (0,3%). En comparación con el mismo periodo del 2022, la producción incrementó un 0,5%, frente al 0,6% que se estimaba, y quedando por debajo del 1,1% interanual del 1T.

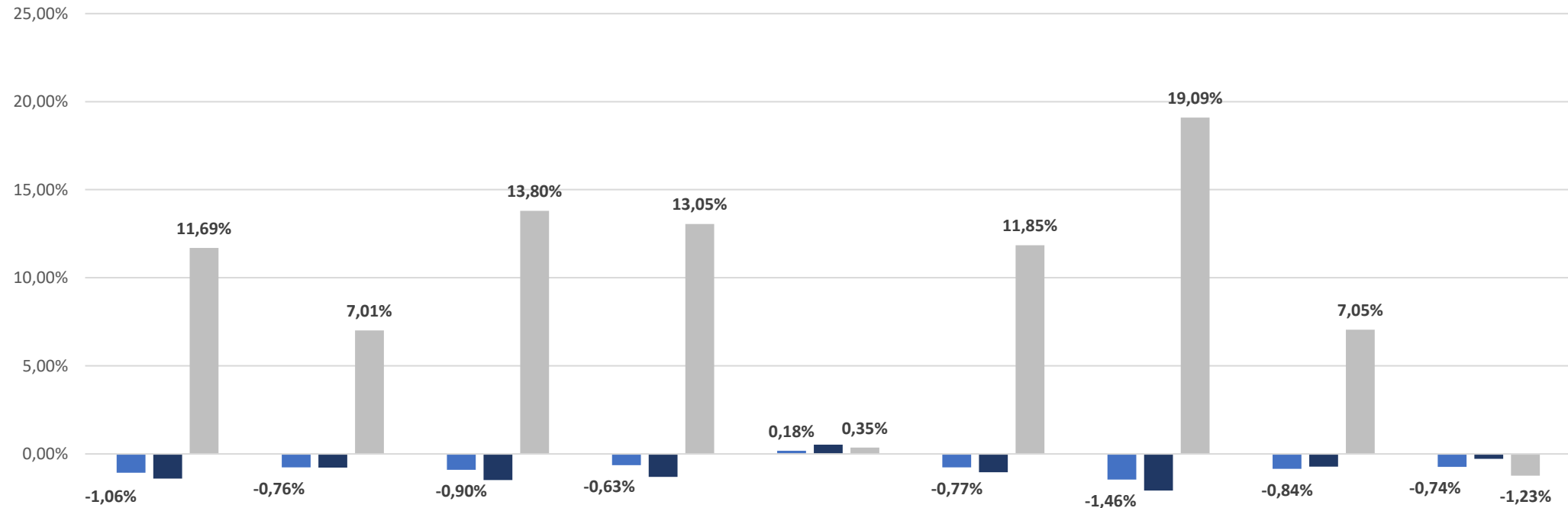
## B) Ventas minoristas en Eurozona:

El volumen de comercio minorista disminuyó en el mes de julio un 0,2% en la Zona Euro, tras haber subido otro 2% el mes anterior. En comparación con julio del 2022, las ventas minoristas han descendido un 1%, al igual que el mes anterior.

## C) Producción industrial en Alemania y la Eurozona:

La producción industrial descendió un 0,8% en el mes de julio, mientras que en términos interanuales la cifra se eleva hasta el 2,25% de descenso. En la Eurozona, el descenso mensual fue del 0,5%, mientras que en términos interanuales, el retroceso fue de 4,2 pp, hasta caer a un 7,6% en su cifra interanual, desde el -3,4% interanual del mes anterior.

## Índices EUROPA + UK



	EuroStoxx 50	Stoxx 600	España	Alemania	Reino Unido	Francia	Italia	Portugal	Belgica
■ Semana	-1,06%	-0,76%	-0,90%	-0,63%	0,18%	-0,77%	-1,46%	-0,84%	-0,74%
■ Mes	-1,39%	-0,77%	-1,49%	-1,30%	0,53%	-1,04%	-2,08%	-0,71%	-0,28%
■ YtD	11,69%	7,01%	13,80%	13,05%	0,35%	11,85%	19,09%	7,05%	-1,23%



Índices USA

2.

### A) PMI:

La lectura definitiva de agosto constata que el PMI servicios descendió 1,8 pt hasta los 50,5pt (52,3 pt en julio) en un contexto de encarecimiento de las condiciones de crédito y moderación en la creación de empleo. El PMI compuesto también descendió en 1,8 pt respecto al mes anterior, y se mantiene por poco por encima de la barrera de expansión, en 50,2 pt.

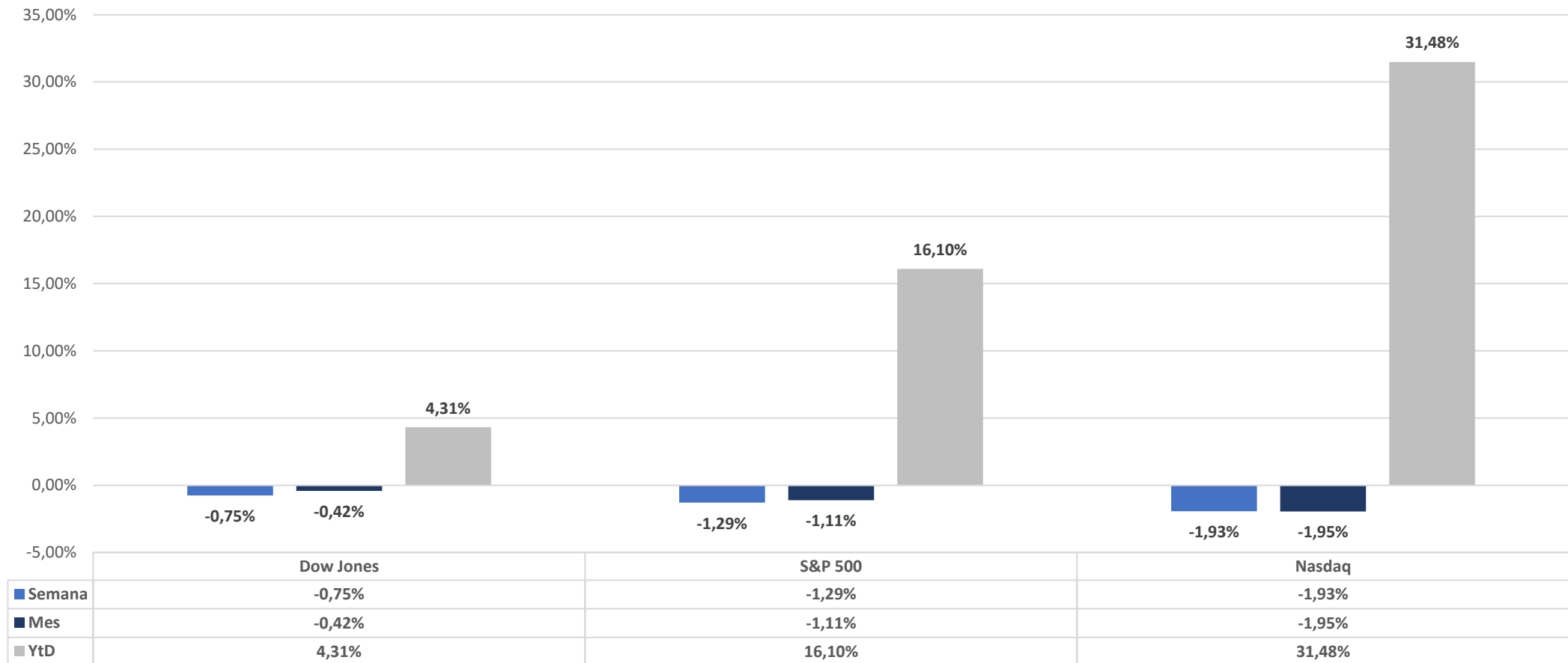
### B) Solicitudes semanales de hipotecas:

Entre el 25 de agosto y el 1 de septiembre, las peticiones de hipotecas disminuyeron un 2,9% respecto a la semana anterior, cuando subió un 2,3%. El tipo hipotecario a 30 años también bajó, desde un 7,31% a un 7,21%.

### C) Peticiones de prestaciones de desempleo:

Entre el 25 de agosto y el 1 de septiembre se contabilizaron 216.000 nuevas solicitudes, siendo 12.000 menos que la semana anterior, y quedando también por debajo de las 234.000 que estimaba el consenso.

### Índices USA



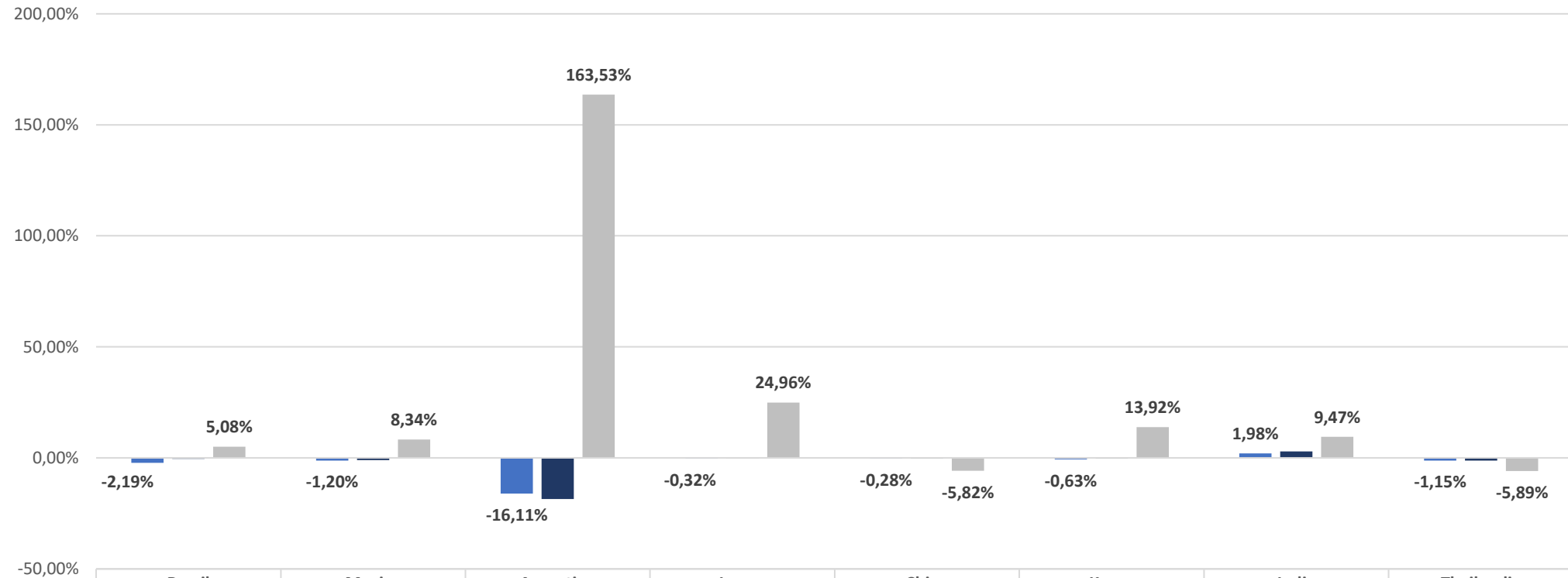


Índices Latam + Asia

3.



#### Índices Latam + Asia

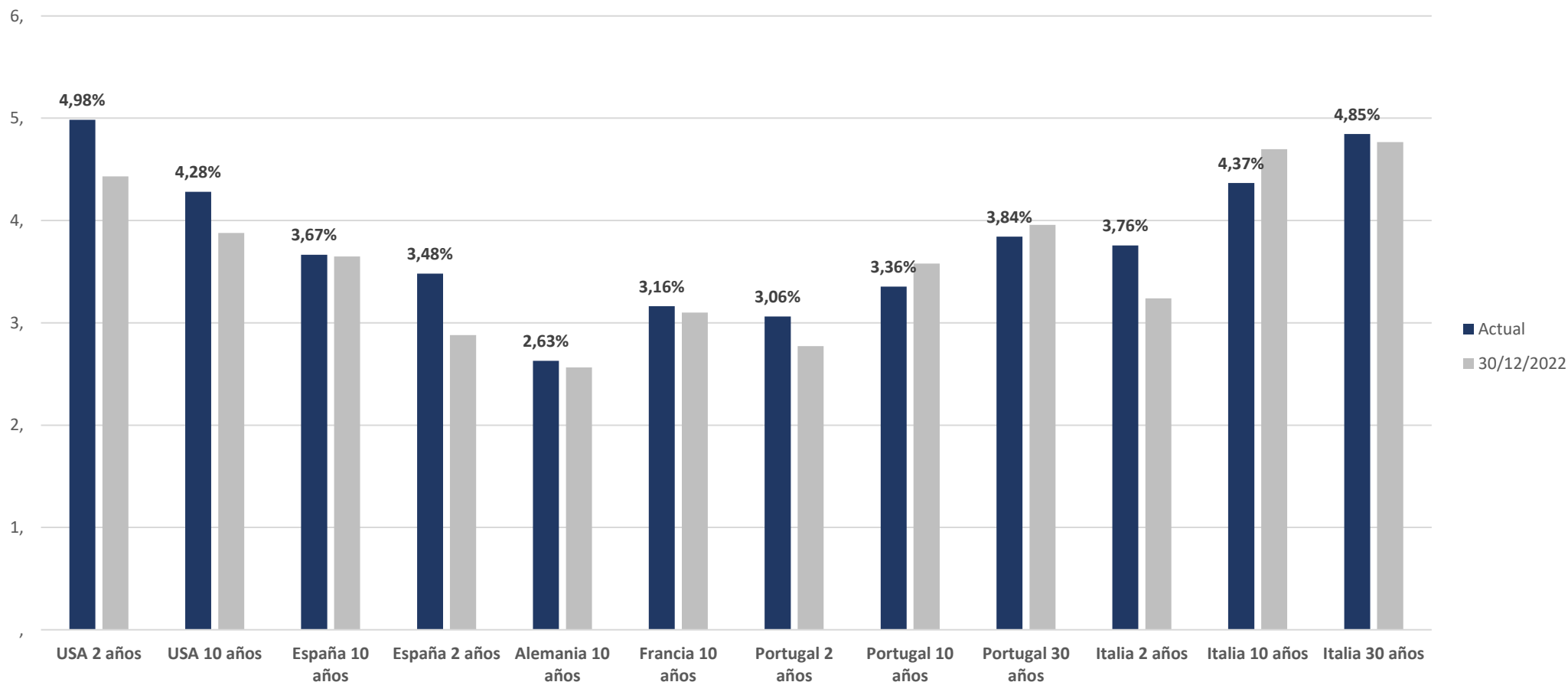


	Brasil	Mexico	Argentina	Japon	China	Korea	India	Thailandia
Semana	-2,19%	-1,20%	-16,11%	-0,32%	-0,28%	-0,63%	1,98%	-1,15%
Mes	-0,37%	-0,97%	-18,52%	-0,04%	-0,28%	-0,34%	2,94%	-1,17%
YtD	5,08%	8,34%	163,53%	24,96%	-5,82%	13,92%	9,47%	-5,89%

Renta Fija

4.

## Renta Fija



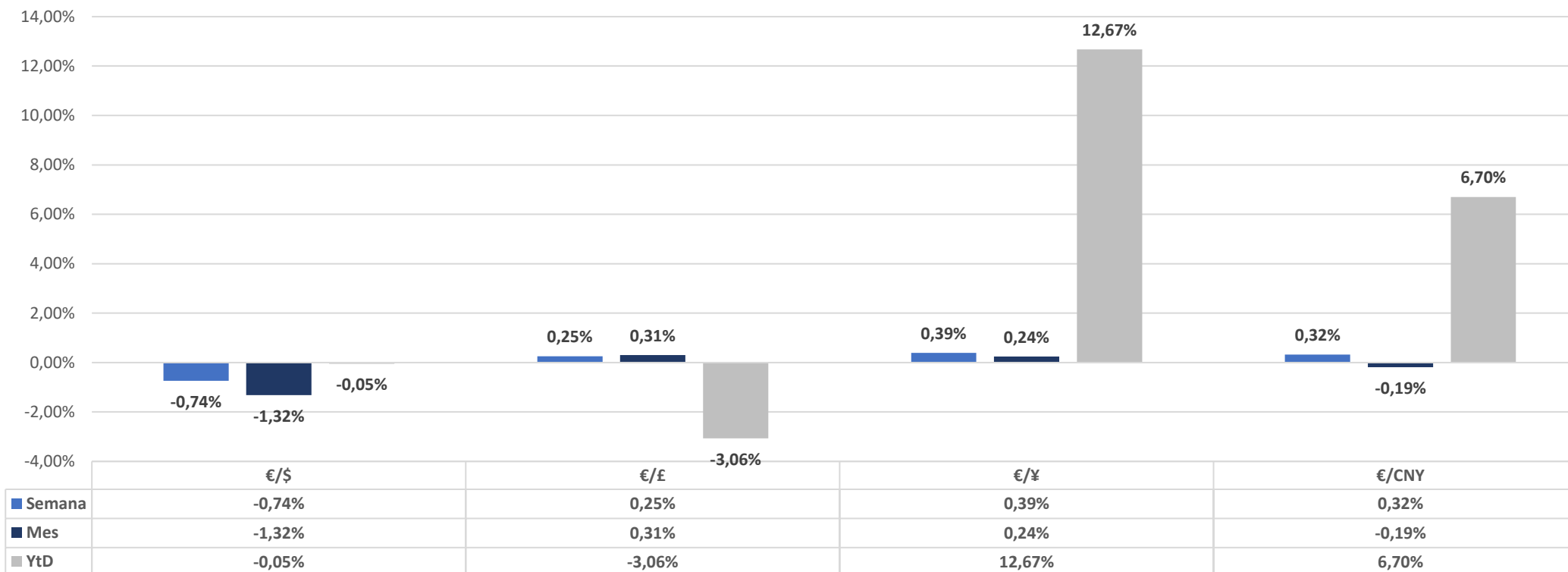
*Este documento no es una recomendación personalizada de inversión, ni una oferta de contratación de servicios de inversión o instrumentos financieros concretos. CoreCapital Finanzas A.V. S.A.U. es una entidad supervisada por la CNMV e inscrita en sus registros oficiales con el número 274. Los datos expuestos son de carácter orientativo y podrán variar en función del mercado.*



Divisas

5.

## Divisas



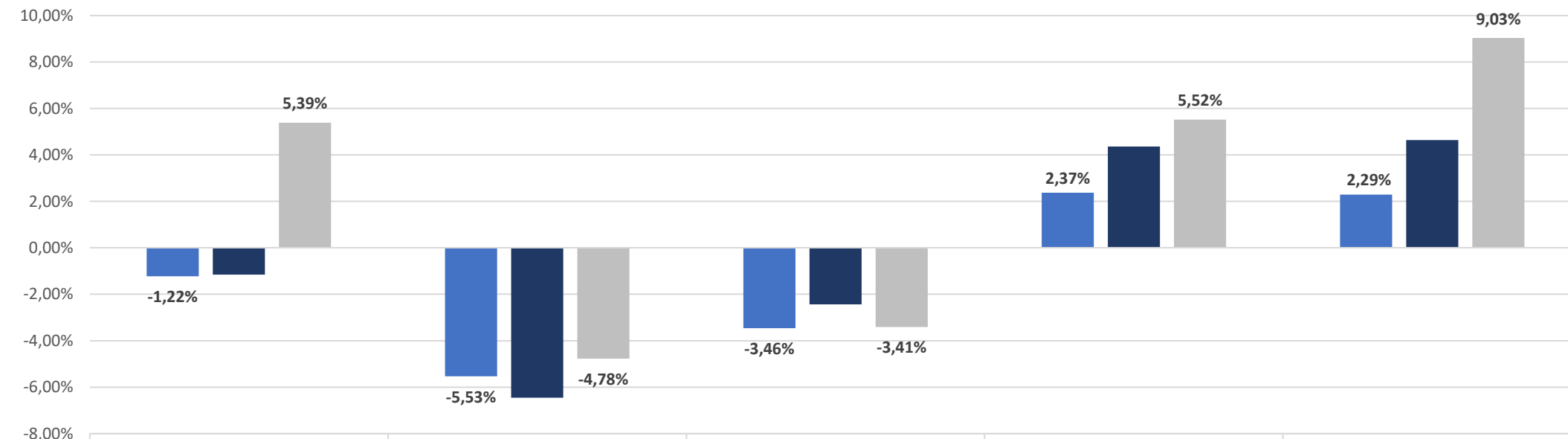
	€/€	€/£	€/¥	€/CNY
■ Precios	1,073	0,8567	156,9700	7,8215



Materias Primas

6.

## Materias Primas



	Oro	Plata	Cobre	Brent	West Texas
■ Semana	-1,22%	-5,53%	-3,46%	2,37%	2,29%
■ Mes	-1,15%	-6,46%	-2,44%	4,36%	4,64%
■ YtD	5,39%	-4,78%	-3,41%	5,52%	9,03%

	Oro	Plata	Cobre	Brent	West Texas
■ Precios	1931,60	23,14	374,65	90,55	87,18

A) Publicación de IPC de Estados Unidos el miércoles

B) El jueves se publicará también en EE.UU las cifras de ventas minoristas y precios al productor

C) El jueves será la reunión de tipos del Banco Central Europeo

D) Más datos macro: Inflación en Europa, Índice ZEW de confianza inversora en Alemania y Zona Euro, etc



*Este documento ha sido elaborado por CoreCapital Finanzas A.V., S.A.U. como mero documento informativo y/o publicitario y en ningún caso es una recomendación personalizada de inversión ni una oferta de contratación de servicios de inversión o instrumentos financieros.*

*La información que incluye la misma se ha obtenido de fuentes consideradas como fiables y se ha tenido un cuidado razonable para garantizar que la información no sea incierta ni equívoca en el momento de su publicación. CoreCapital Finanzas A.V., S.A.U. excluye expresamente toda responsabilidad por errores u omisiones o por el mal uso de esta información.*

*El plan de formación de los gestores patrimoniales y agentes de CoreCapital Finanzas A.V., S.A.U. incluye la obtención de la acreditación EFA (European Financial Advisor). Éstos cuentan con la debida cualificación profesional para la prestación de todos los servicios prestados por CoreCapital Finanzas A.V., S.A.U.*

*La recomendación específica sobre servicio/s y/o /producto/s y la contratación de los mismos exige la realización de los test MIFID exigibles por la legislación vigente aplicable con carácter previo a través de CoreCapital Finanzas A.V., S.A.U. Dichos test tienen por objeto permitir a la entidad poder evaluar respecto del cliente su situación financiera, experiencia y conocimientos sobre los productos y servicios financieros, así como los objetivos de inversión del receptor y la adecuación de los productos y/o servicios al mismo.*

*CoreCapital Finanzas A.V., S.A.U. advierte a sus clientes sobre las características y los riesgos generales de valores y/o instrumentos financieros a través de su página web. Dicha información se complementa con la específica de cada producto o servicio de inversión que se facilita previamente a su contratación. En particular CoreCapital Finanzas A.V., S.A.U. advierte de que el valor de todo tipo de inversiones puede subir o bajar, circunstancia que el receptor debe asumir al invertir, incluso debe valorarse el riesgo de no recuperar el importe invertido, en parte o en su totalidad.*

*Cualquier decisión de inversión sobre un valor o instrumento financiero debería adoptarse teniendo en cuenta la información pública existente sobre dicho valor o instrumento financiero. En cualquier supuesto, antes de decidir sobre cualquier inversión, el receptor debe comprender adecuadamente las características y los riesgos que puede conllevar la contratación del/de los servicios y/o /producto/s contenido/s en la presentación y tomar en consideración sus circunstancias personales, económicas y fiscales.*

*CoreCapital Finanzas A.V., S.A.U. no presta servicios de asesoramiento legal o fiscal en el marco de una relación de servicios profesionales específica. CoreCapital Finanzas A.V., S.A.U. recomienda firmemente al destinatario del presente documento que solicite asesoramiento profesional externo sobre las implicaciones legales/fiscales derivadas de su situación.*

*CoreCapital Finanzas A.V., S.A.U., con domicilio en Paseo de la Castellana, 52 – 28046 Madrid, es una entidad supervisada por la Comisión Nacional del Mercado de Valores e inscrita en sus registros oficiales con el número 274.*

*© CoreCapital Finanzas A.V., S.A.U. Reservados todos los derechos. Queda totalmente prohibida la reproducción y uso no autorizado de este documento.*



CoreCapital A.V.  
*Asset Management & Private Banking*

[www.corecapital.es](http://www.corecapital.es)