

The logo consists of a large, stylized, dark blue letter 'C' with a double-line outline. To its right, the text 'CoreCapital A.V.' is written in a dark blue, serif font. Below this, the text 'Asset Management & Private Banking' is written in a dark blue, italicized serif font.

CoreCapital A.V.
Asset Management & Private Banking

Resumen semanal de mercados: 24.07.2023



Índices europeos + UK

1.

A) IPC junio:

Eurozona: El IPC se moderó 0,6 pp hasta un 5,5% interanual. La subyacente disminuye 0,1 pp hasta el 6,8% interanual.

Italia: El IPC se moderó 1,2 pp hasta un 6,4% interanual. La subyacente disminuye ligeramente hasta el 5,6% interanual.

Reino Unido: El IPC se moderó hasta el 7,9% interanual.

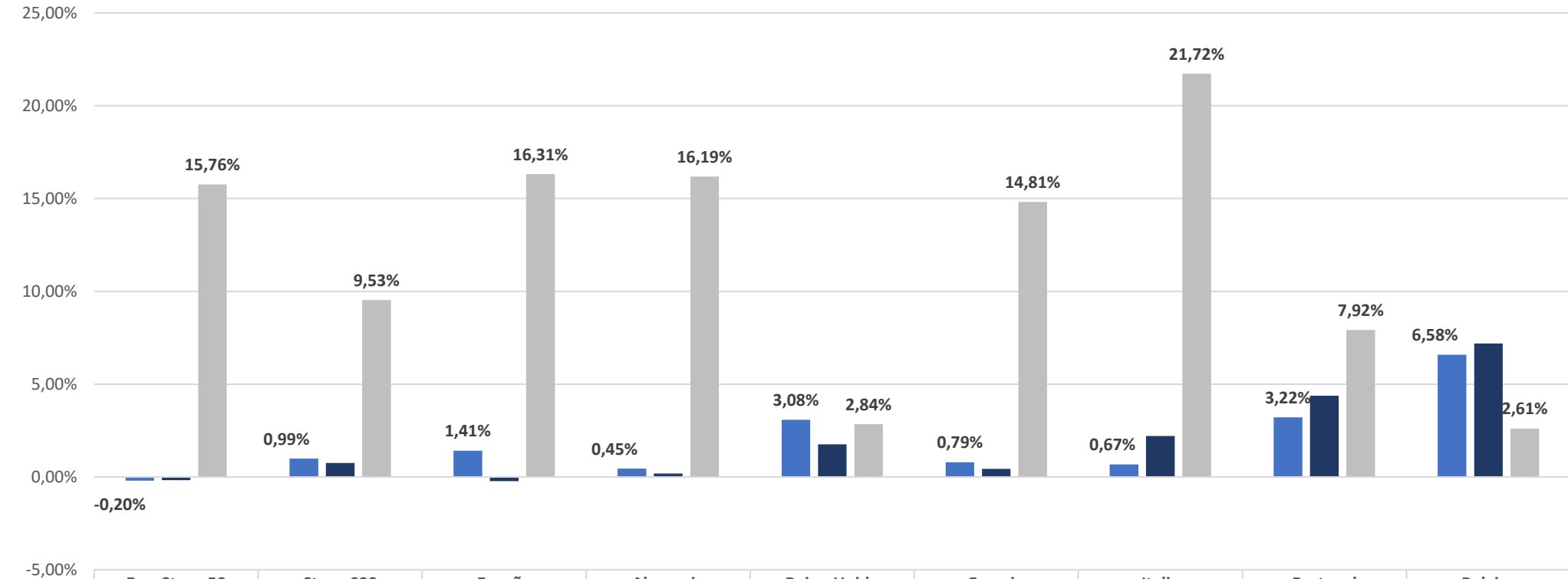
B) Revisión PIB Eurozona 1T

La eurozona evita la recesión en la revisión del PIB del 1T. Tras la caída del PIB del 0,2% en el 4T de 2022, en el primer trimestre del año ha mostrado un crecimiento del 0,2%. En ambos casos, las revisiones han aportado un 0,1% más al dato anterior. Los mayores crecimientos de PIB en el 1T se han dado en Luxemburgo (2%), Portugal (1,6%), y Croacia (1,4%).

C) Índice de precios al productor en Alemania

En el mes de junio, el índice de precios de producción industrial en Alemania aumentó un 0,1% en su dato interanual. En el cambio mensual, el índice bajó un 0,3% en el mes, tras haber bajado también un 1,4% en el mes de mayo.

Índices EUROPA + UK





Índices USA

2.

A) Producción industrial:

La producción industrial descendió en junio por segundo mes consecutivo un 0,5%, tras haber corregido en mayo un 0,2%. En términos interanuales, el índice de producción industrial se situó un 0,7% por encima.

B) Ventas minoristas:

Según los datos preliminares de junio, las ventas minoristas repuntaron un 1,5% interanual. En comparación con el mes anterior, el avance fue de un 0,2%, moderando así su crecimiento del mes pasado (+0,3%).

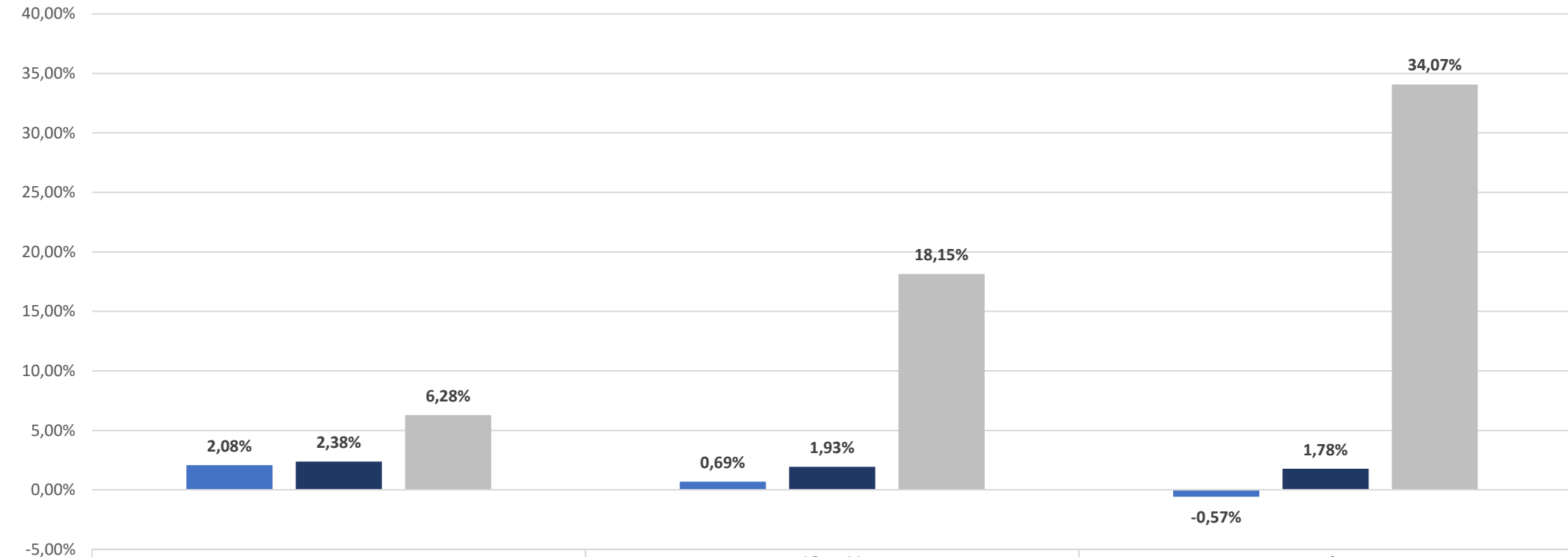
C) Solicitudes semanales de hipotecas:

Entre el 7 y el 14 de julio, las peticiones de hipotecas crecieron un 1,1% respecto a la semana previa, cuando había subido un 0,9%, y en un contexto en el que el tipo hipotecario a 30 años cayó hasta el 6,87%, desde el 7,07% de la semana anterior.

D) Peticiones de prestaciones de desempleo:

Entre el 7 y el 14 de julio se contabilizaron 228.000 nuevas solicitudes, siendo 9.000 menos que la semana anterior, y quedando por debajo de las 242.000 que esperaban los analistas.

Índices USA



| | Dow Jones | S&P 500 | Nasdaq |
|----------|-----------|---------|--------|
| ■ Semana | 2,08% | 0,69% | -0,57% |
| ■ Mes | 2,38% | 1,93% | 1,78% |
| ■ YtD | 6,28% | 18,15% | 34,07% |

Este documento no es una recomendación personalizada de inversión, ni una oferta de contratación de servicios de inversión o instrumentos financieros concretos.

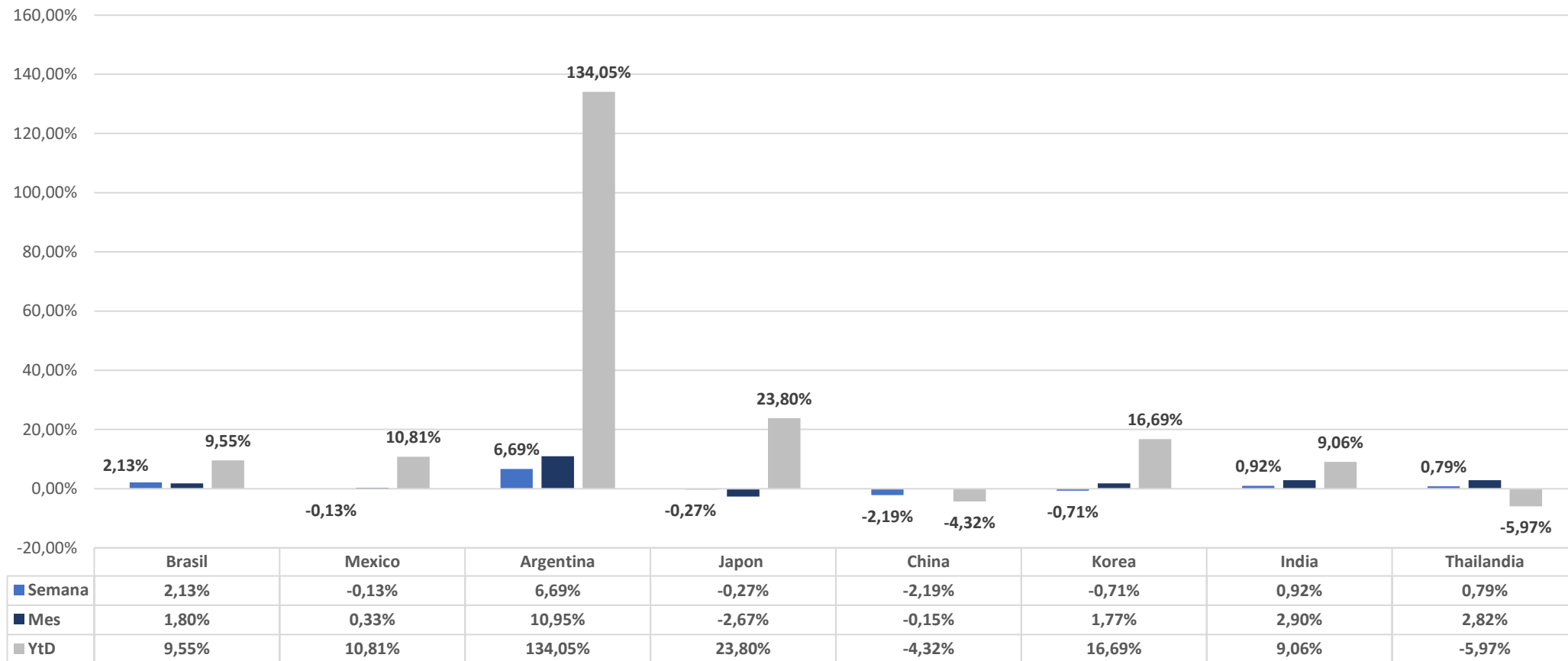
CoreCapital Finanzas A.V. S.A.U. es una entidad supervisada por la CNMV e inscrita en sus registros oficiales con el número 274. Los datos expuestos son de carácter orientativo y podrán variar en función del mercado.



Índices Latam + Asia

3.

Índices Latam + Asia

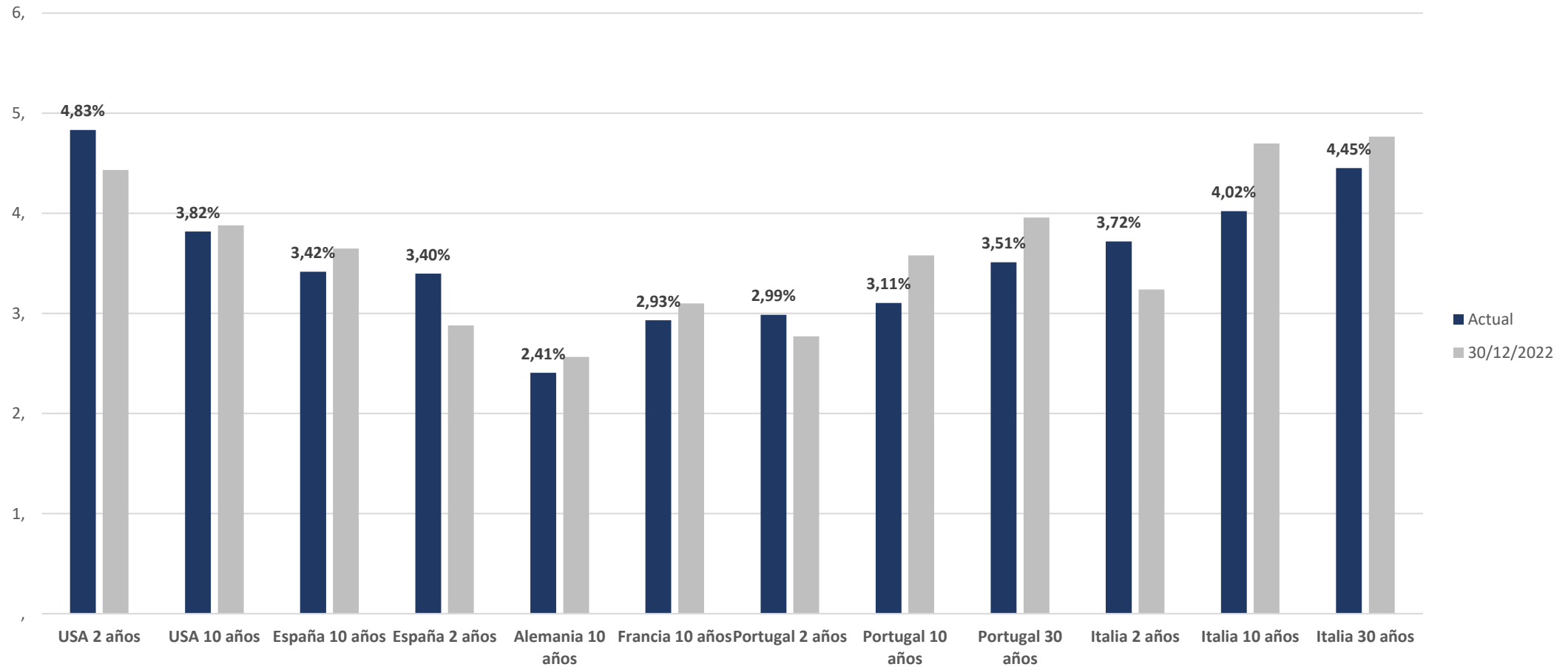


*Este documento no es una recomendación personalizada de inversión, ni una oferta de contratación de servicios de inversión o instrumentos financieros concretos.
CoreCapital Finanzas A.V. S.A.U. es una entidad supervisada por la CNMV e inscrita en sus registros oficiales con el número 274. Los datos expuestos son de carácter orientativo y podrán variar en función del mercado.*

Renta Fija

4.

Renta Fija

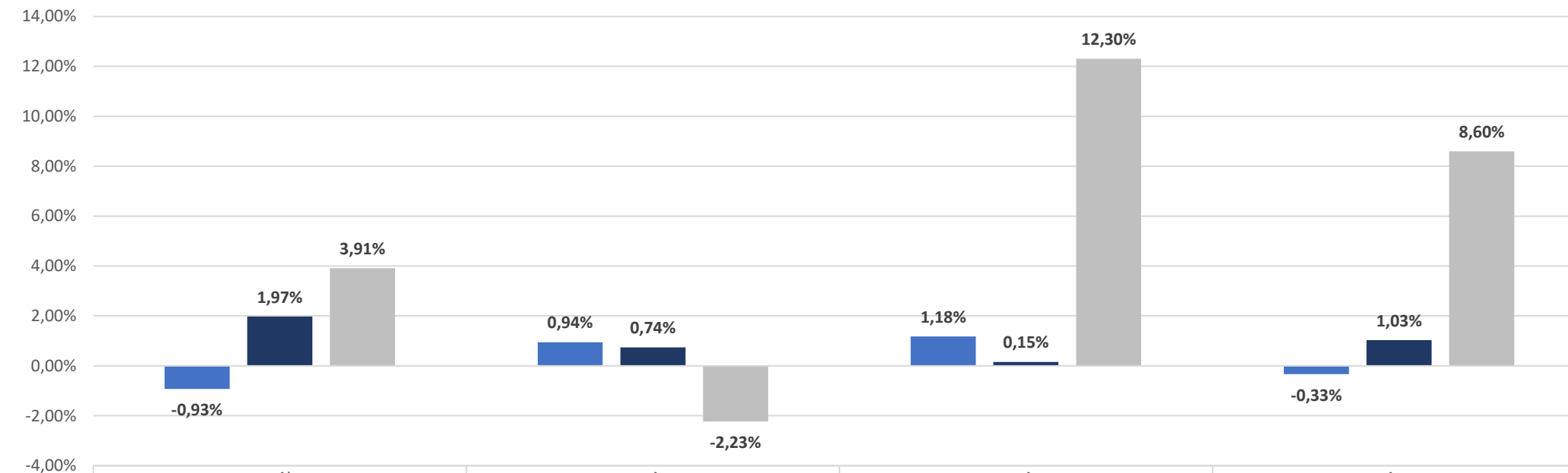




Divisas

5.

Divisas



| | €/€ | €/£ | €/¥ | €/CNY |
|----------|--------|--------|--------|--------|
| ■ Semana | -0,93% | 0,94% | 1,18% | -0,33% |
| ■ Mes | 1,97% | 0,74% | 0,15% | 1,03% |
| ■ YtD | 3,91% | -2,23% | 12,30% | 8,60% |

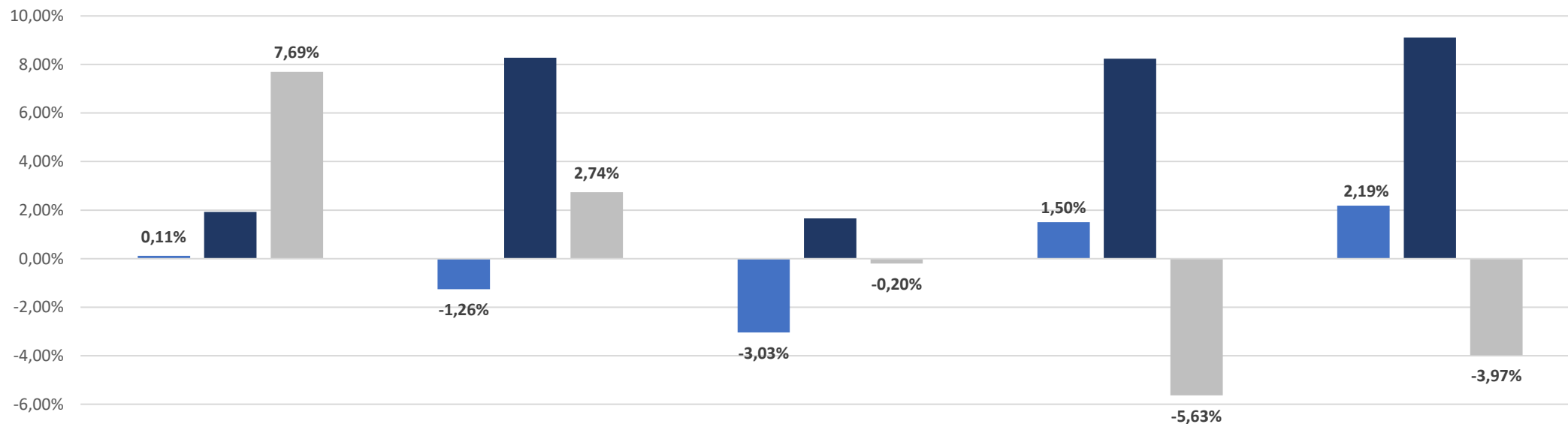
| | €/€ | €/£ | €/¥ | €/CNY |
|-----------|--------|--------|----------|--------|
| ■ Precios | 1,1078 | 0,8624 | 156,6200 | 7,9809 |



Materias Primas

6.

Materias Primas



| | Oro | Plata | Cobre | Brent | West Texas |
|----------|-------|--------|--------|--------|------------|
| ■ Semana | 0,11% | -1,26% | -3,03% | 1,50% | 2,19% |
| ■ Mes | 1,93% | 8,28% | 1,66% | 8,24% | 9,10% |
| ■ YtD | 7,69% | 2,74% | -0,20% | -5,63% | -3,97% |

| | Oro | Plata | Cobre | Brent | West Texas |
|-----------|---------|-------|--------|-------|------------|
| ■ Precios | 1966,50 | 24,70 | 377,50 | 80,60 | 76,60 |

A) Seguimos con la temporada de presentación de resultados: P&G, Boeing, Alphabet, Meta, etc.

B) El miércoles habrá reunión de tipos de la Reserva Federal

C) El jueves será la reunión de tipos del Banco Central Europeo

D) El viernes será el turno del Banco de Japón

Este documento ha sido elaborado por CoreCapital Finanzas A.V., S.A.U. como mero documento informativo y/o publicitario y en ningún caso es una recomendación personalizada de inversión ni una oferta de contratación de servicios de inversión o instrumentos financieros.

La información que incluye la misma se ha obtenido de fuentes consideradas como fiables y se ha tenido un cuidado razonable para garantizar que la información no sea incierta ni equívoca en el momento de su publicación. CoreCapital Finanzas A.V., S.A.U. excluye expresamente toda responsabilidad por errores u omisiones o por el mal uso de esta información.

El plan de formación de los gestores patrimoniales y agentes de CoreCapital Finanzas A.V., S.A.U. incluye la obtención de la acreditación EFA (European Financial Advisor). Éstos cuentan con la debida cualificación profesional para la prestación de todos los servicios prestados por CoreCapital Finanzas A.V., S.A.U.

La recomendación específica sobre servicio/s y/o /producto/s y la contratación de los mismos exige la realización de los test MIFID exigibles por la legislación vigente aplicable con carácter previo a través de CoreCapital Finanzas A.V., S.A.U. Dichos test tienen por objeto permitir a la entidad poder evaluar respecto del cliente su situación financiera, experiencia y conocimientos sobre los productos y servicios financieros, así como los objetivos de inversión del receptor y la adecuación de los productos y/o servicios al mismo.

CoreCapital Finanzas A.V., S.A.U. advierte a sus clientes sobre las características y los riesgos generales de valores y/o instrumentos financieros a través de su página web. Dicha información se complementa con la específica de cada producto o servicio de inversión que se facilita previamente a su contratación. En particular CoreCapital Finanzas A.V., S.A.U. advierte de que el valor de todo tipo de inversiones puede subir o bajar, circunstancia que el receptor debe asumir al invertir, incluso debe valorarse el riesgo de no recuperar el importe invertido, en parte o en su totalidad.

Cualquier decisión de inversión sobre un valor o instrumento financiero debería adoptarse teniendo en cuenta la información pública existente sobre dicho valor o instrumento financiero. En cualquier supuesto, antes de decidir sobre cualquier inversión, el receptor debe comprender adecuadamente las características y los riesgos que puede conllevar la contratación del/de los servicios y/o /producto/s contenido/s en la presentación y tomar en consideración sus circunstancias personales, económicas y fiscales.

CoreCapital Finanzas A.V., S.A.U. no presta servicios de asesoramiento legal o fiscal en el marco de una relación de servicios profesionales específica. CoreCapital Finanzas A.V., S.A.U. recomienda firmemente al destinatario del presente documento que solicite asesoramiento profesional externo sobre las implicaciones legales/fiscales derivadas de su situación.

CoreCapital Finanzas A.V., S.A.U., con domicilio en Paseo de la Castellana, 52 – 28046 Madrid, es una entidad supervisada por la Comisión Nacional del Mercado de Valores e inscrita en sus registros oficiales con el número 274.

© CoreCapital Finanzas A.V., S.A.U. Reservados todos los derechos. Queda totalmente prohibida la reproducción y uso no autorizado de este documento.



CoreCapital A.V.
Asset Management & Private Banking

www.corecapital.es