

The logo consists of a large, stylized, dark blue letter 'C' with a double-line outline. To its right, the text 'CoreCapital A.V.' is written in a dark blue, serif font. Below this, the text 'Asset Management & Private Banking' is written in a dark blue, italicized serif font.

CoreCapital A.V.
Asset Management & Private Banking

Resumen semanal de mercados: 22.05.2023



Índices europeos + UK

1.

A) Inflación abril

Eurozona: El IPC aumentó 0,1 pp hasta un 7% interanual. La subyacente moderó 0,2 pp hasta un 7,3% interanual

Italia: El IPC aumentó 0,6 pp hasta un 8,2% interanual. La subyacente moderó 0,1 pp hasta el 6,2% interanual.

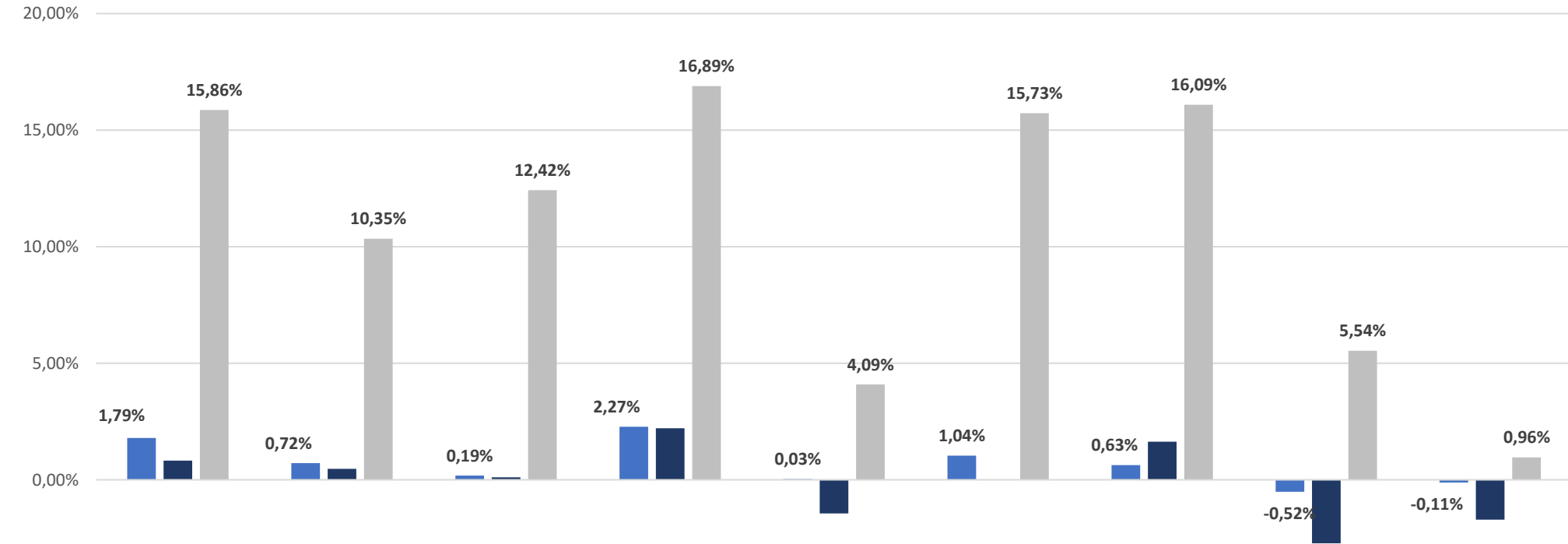
B) PIB Eurozona

El PIB de la Zona Euro ha registrado un ligero crecimiento en el 1T de 2023, repuntando un 0,1% respecto al 4T de 2022, cuando subió un 0,3%. En comparación con el mismo periodo del año pasado, el PIB repuntó un 1,3%, siendo la misma cifra que el trimestre anterior.

C) Índice de sentimiento económico ZEW

El indicador del sentimiento económico ZEW en Alemania del mes de mayo ha registrado un fuerte descenso hasta situarse en -10,7 pt (4,1 pt en abril), cayendo de esta manera por tercer mes consecutivo tras haber estado 6 meses al alza. La confianza de los inversores en la Eurozona también se ha contraído, esta vez hasta los -9,4 pt, tras situarse en 6,4 pt el mes pasado.

Índices EUROPA + UK



| | EuroStoxx 50 | Stoxx 600 | España | Alemania | Reino Unido | Francia | Italia | Portugal | Belgica |
|----------|--------------|-----------|--------|----------|-------------|---------|--------|----------|---------|
| ■ Semana | 1,79% | 0,72% | 0,19% | 2,27% | 0,03% | 1,04% | 0,63% | -0,52% | -0,11% |
| ■ Mes | 0,83% | 0,47% | 0,11% | 2,22% | -1,44% | 0,01% | 1,64% | -2,72% | -1,71% |
| ■ YtD | 15,86% | 10,35% | 12,42% | 16,89% | 4,09% | 15,73% | 16,09% | 5,54% | 0,96% |



Índices USA

2.

A) Ventas minoristas

Las ventas minoristas de abril repuntaron un 1,6% en su dato interanual, quedando por debajo del 4,2% esperado, y también del 2,4% interanual en el que se encontraba el mes pasado. La variación mensual fue un incremento del 0,4%, tras haber caído un 0,7% en marzo.

B) Solicitudes semanales de hipotecas

Entre el 6 y el 13 de mayo, las peticiones de hipotecas cayeron un 5,7%, tras el repunte de la semana anterior del 6,3%, en un contexto en el que el tipo hipotecario a 30 años volvió a repuntar hasta un 6,57%, tras haber subido un 6,48% la semana previa.

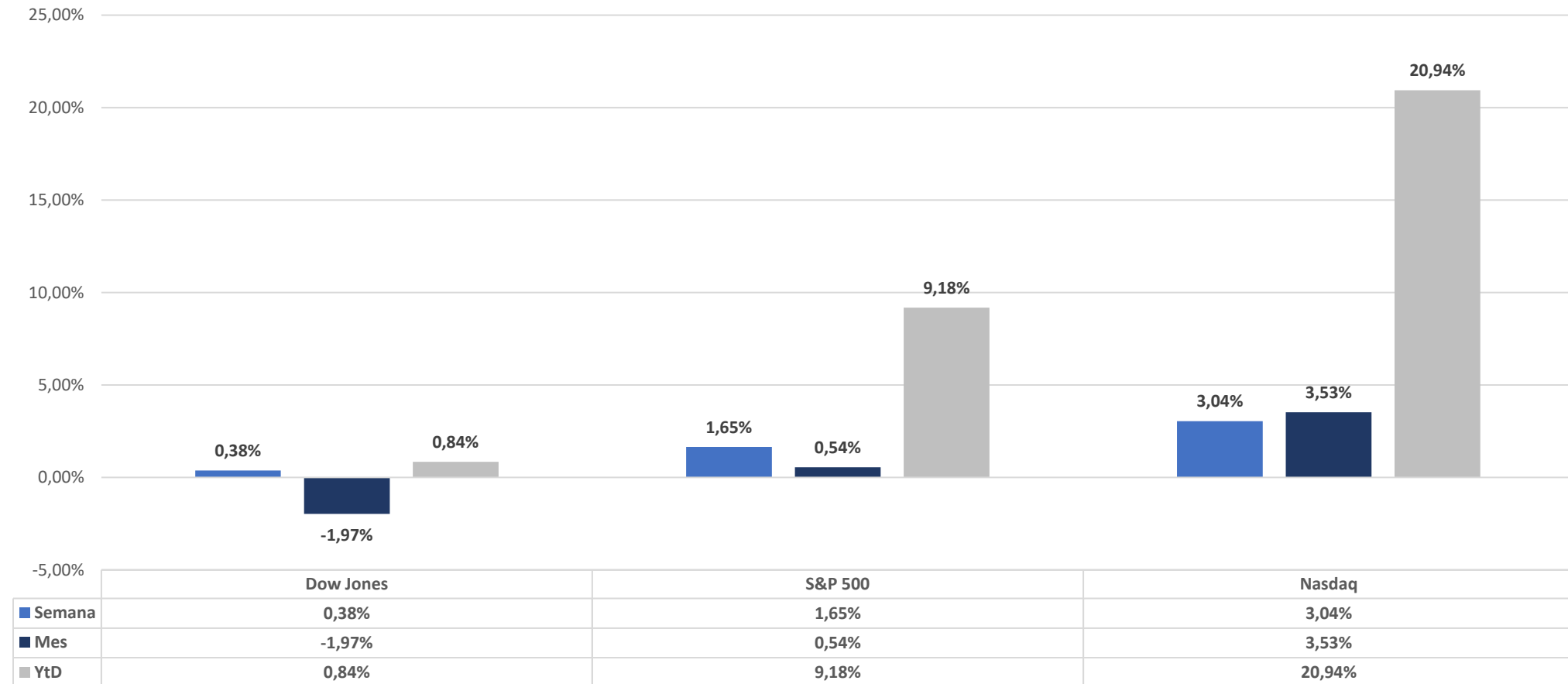
C) Peticiones de prestaciones de desempleo:

Entre el 6 y el 13 de mayo se contabilizaron 242.000 nuevas solicitudes, siendo 22.000 menos que la semana anterior, y 12.000 menos de lo que esperaba el consenso de mercado.

D) Producción industrial

La producción industrial se incrementó un 0,5% en el mes de abril, tras haber quedado plano en marzo. En comparación con el mismo periodo de 2022, el índice se ha situado en el 1%, desde el -0,8% del mes anterior.

Índices USA

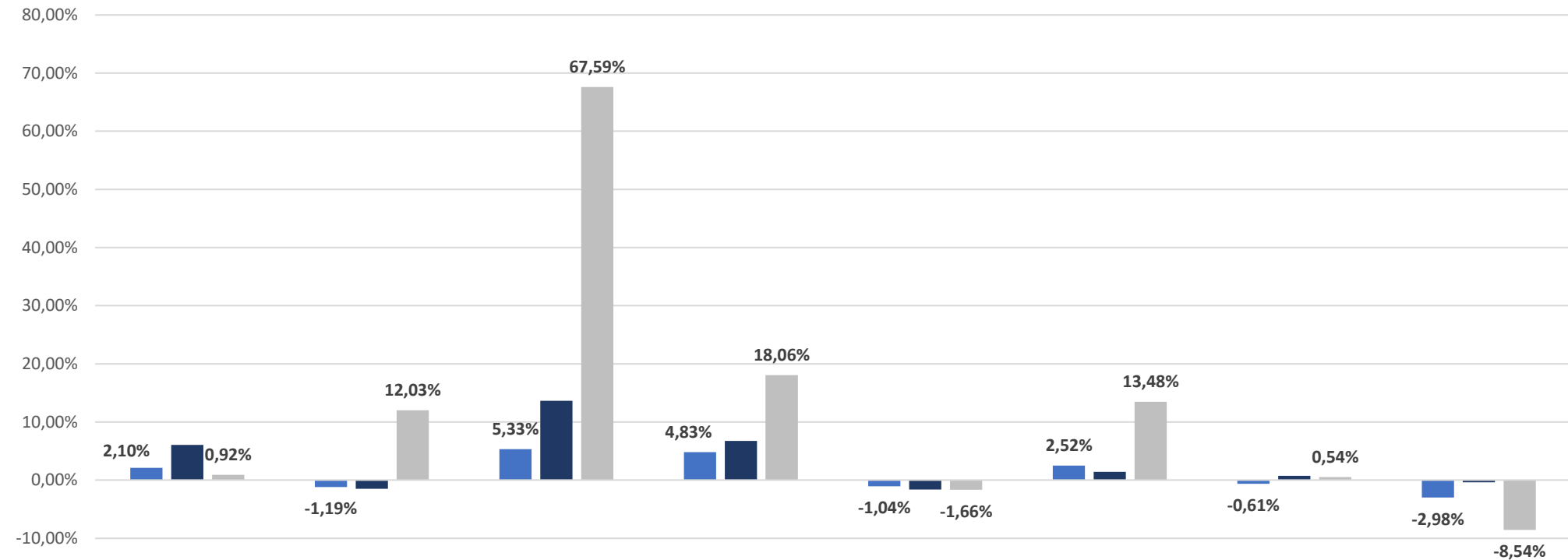




Índices Latam + Asia

3.

Índices Latam + Asia

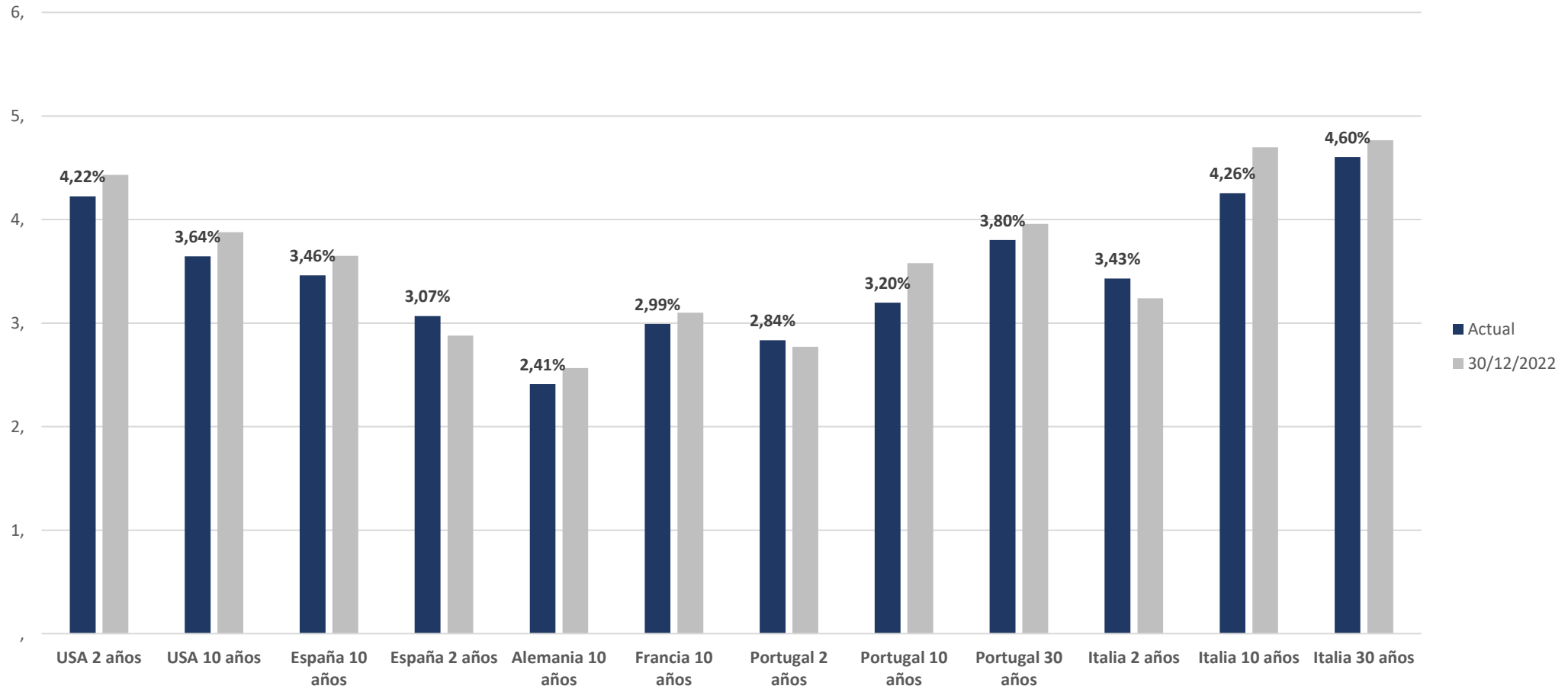


| | Brasil | Mexico | Argentina | Japon | China | Korea | India | Thailandia |
|---------------|--------|--------|-----------|--------|--------|--------|--------|------------|
| Semana | 2,10% | -1,19% | 5,33% | 4,83% | -1,04% | 2,52% | -0,61% | -2,98% |
| Mes | 6,04% | -1,50% | 13,67% | 6,76% | -1,61% | 1,45% | 0,77% | -0,36% |
| YtD | 0,92% | 12,03% | 67,59% | 18,06% | -1,66% | 13,48% | 0,54% | -8,54% |

Renta Fija

4.

Renta Fija

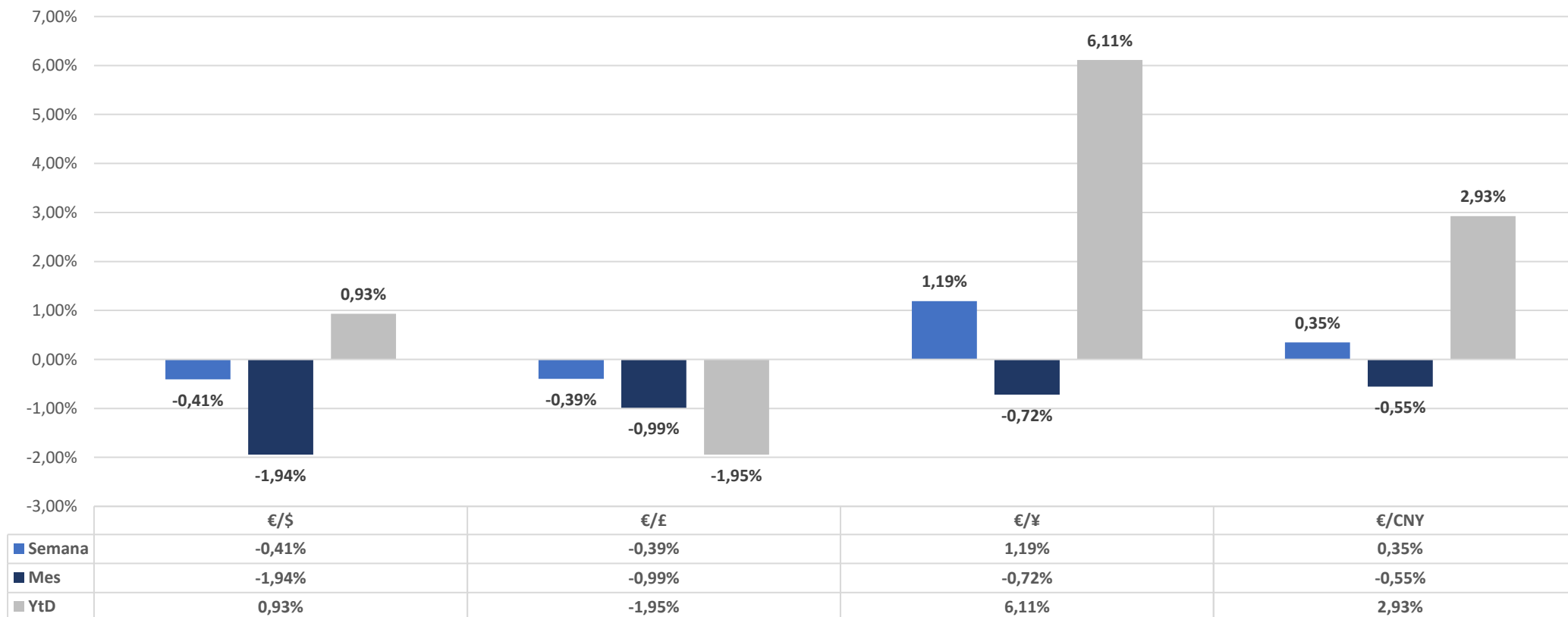




Divisas

5.

Divisas



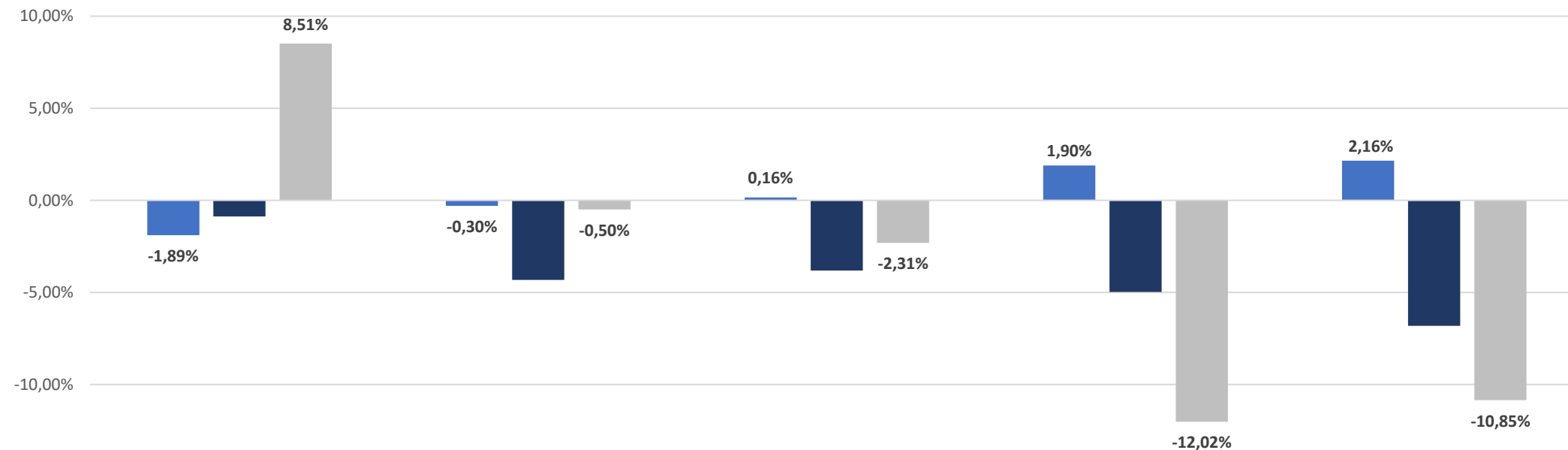
| | €/€ | €/£ | €/¥ | €/CNY |
|------------------|--------|--------|----------|--------|
| ■ Precios | 1,0805 | 0,8692 | 148,9400 | 7,5957 |



Materias Primas

6.

Materias Primas



| | Oro | Plata | Cobre | Brent | West Texas |
|----------|--------|--------|--------|---------|------------|
| ■ Semana | -1,89% | -0,30% | 0,16% | 1,90% | 2,16% |
| ■ Mes | -0,88% | -4,32% | -3,81% | -4,98% | -6,81% |
| ■ YtD | 8,51% | -0,50% | -2,31% | -12,02% | -10,85% |

| | Oro | Plata | Cobre | Brent | West Texas |
|-----------|---------|-------|--------|-------|------------|
| ■ Precios | 1977,70 | 23,92 | 369,00 | 75,12 | 71,08 |

- A) Estados Unidos: Reunión del Biden mientras los legisladores tratan de lograr un acuerdo para elevar el techo de deuda

- B) Comparecencia de responsables de política monetaria de la FED

- C) La FED publicará el miércoles las actas de su última reunión

- D) Datos macro: Segunda lectura PIB EE.UU, PMIs, y previsiones económicas OCDE.

Este documento ha sido elaborado por CoreCapital Finanzas A.V., S.A.U. como mero documento informativo y/o publicitario y en ningún caso es una recomendación personalizada de inversión ni una oferta de contratación de servicios de inversión o instrumentos financieros.

La información que incluye la misma se ha obtenido de fuentes consideradas como fiables y se ha tenido un cuidado razonable para garantizar que la información no sea incierta ni equívoca en el momento de su publicación. CoreCapital Finanzas A.V., S.A.U. excluye expresamente toda responsabilidad por errores u omisiones o por el mal uso de esta información.

El plan de formación de los gestores patrimoniales y agentes de CoreCapital Finanzas A.V., S.A.U. incluye la obtención de la acreditación EFA (European Financial Advisor). Éstos cuentan con la debida cualificación profesional para la prestación de todos los servicios prestados por CoreCapital Finanzas A.V., S.A.U.

La recomendación específica sobre servicio/s y/o /producto/s y la contratación de los mismos exige la realización de los test MIFID exigibles por la legislación vigente aplicable con carácter previo a través de CoreCapital Finanzas A.V., S.A.U. Dichos test tienen por objeto permitir a la entidad poder evaluar respecto del cliente su situación financiera, experiencia y conocimientos sobre los productos y servicios financieros, así como los objetivos de inversión del receptor y la adecuación de los productos y/o servicios al mismo.

CoreCapital Finanzas A.V., S.A.U. advierte a sus clientes sobre las características y los riesgos generales de valores y/o instrumentos financieros a través de su página web. Dicha información se complementa con la específica de cada producto o servicio de inversión que se facilita previamente a su contratación. En particular CoreCapital Finanzas A.V., S.A.U. advierte de que el valor de todo tipo de inversiones puede subir o bajar, circunstancia que el receptor debe asumir al invertir, incluso debe valorarse el riesgo de no recuperar el importe invertido, en parte o en su totalidad.

Cualquier decisión de inversión sobre un valor o instrumento financiero debería adoptarse teniendo en cuenta la información pública existente sobre dicho valor o instrumento financiero. En cualquier supuesto, antes de decidir sobre cualquier inversión, el receptor debe comprender adecuadamente las características y los riesgos que puede conllevar la contratación del/de los servicios y/o /producto/s contenido/s en la presentación y tomar en consideración sus circunstancias personales, económicas y fiscales.

CoreCapital Finanzas A.V., S.A.U. no presta servicios de asesoramiento legal o fiscal en el marco de una relación de servicios profesionales específica. CoreCapital Finanzas A.V., S.A.U. recomienda firmemente al destinatario del presente documento que solicite asesoramiento profesional externo sobre las implicaciones legales/fiscales derivadas de su situación.

CoreCapital Finanzas A.V., S.A.U., con domicilio en Paseo de la Castellana, 52 – 28046 Madrid, es una entidad supervisada por la Comisión Nacional del Mercado de Valores e inscrita en sus registros oficiales con el número 274.

© CoreCapital Finanzas A.V., S.A.U. Reservados todos los derechos. Queda totalmente prohibida la reproducción y uso no autorizado de este documento.



CoreCapital A.V.
Asset Management & Private Banking

www.corecapital.es