



Resumen semanal de mercados: 28.11.2022



Índices europeos + UK

1.

## A) Indicadores adelantados: PMI noviembre

Eurozona: El compuesto sube 0,5pt hasta 47,8pt. Servicios estable, mientras que manufacturero repunta hasta 47,3.

Alemania: El compuesto sube 1,3pt hasta 46,4pt. Servicios cae 0,1pt mientras que manufacturero repunta 1,6pt.

Reino Unido: El compuesto sube 0,1pt hasta 48,3pt. Tanto servicios como manufacturero se mantienen estables.

Francia: El compuesto cae hasta 48,8pt. Servicios entra en contracción mientras el manufacturero mejora.

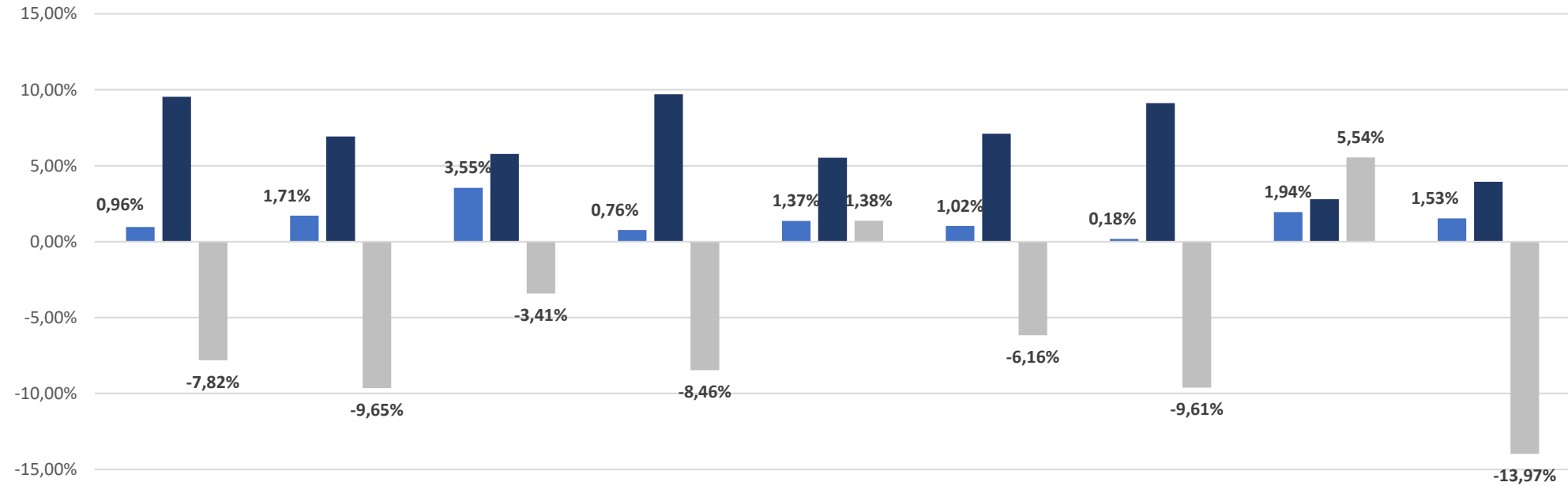
## B) PIB Alemania 3T (Segunda estimación):

El PIB de Alemania repuntó en el 3T un 0,4% respecto al anterior, quedando por encima de la primera estimación, que indicaba un repunte de 0,3%. En comparación con el mismo periodo del año pasado, la economía de Alemania ha repuntado un 1,3%.

## C) Índice de confianza empresarial: Encuesta IFO

Según la encuesta IFO de noviembre, el índice ha aumentado hasta los 86,3pt, desde los 84,5pt de octubre. El indicador de expectativas ha mostrado un repunte de 4,1pt, hasta los 80pt, mientras que el indicador de situación actual ha bajado 1,1pt, hasta los 93,1pt.

## Índices EUROPA + UK



|          | EuroStoxx 50 | Stoxx 600 | España | Alemania | Reino Unido | Francia | Italia | Portugal | Belgica |
|----------|--------------|-----------|--------|----------|-------------|---------|--------|----------|---------|
| ■ Semana | 0,96%        | 1,71%     | 3,55%  | 0,76%    | 1,37%       | 1,02%   | 0,18%  | 1,94%    | 1,53%   |
| ■ Mes    | 9,53%        | 6,92%     | 5,78%  | 9,72%    | 5,53%       | 7,11%   | 9,12%  | 2,79%    | 3,94%   |
| ■ YtD    | -7,82%       | -9,65%    | -3,41% | -8,46%   | 1,38%       | -6,16%  | -9,61% | 5,54%    | -13,97% |



Índices USA

2.

### A) Indicadores adelantados: PMI noviembre

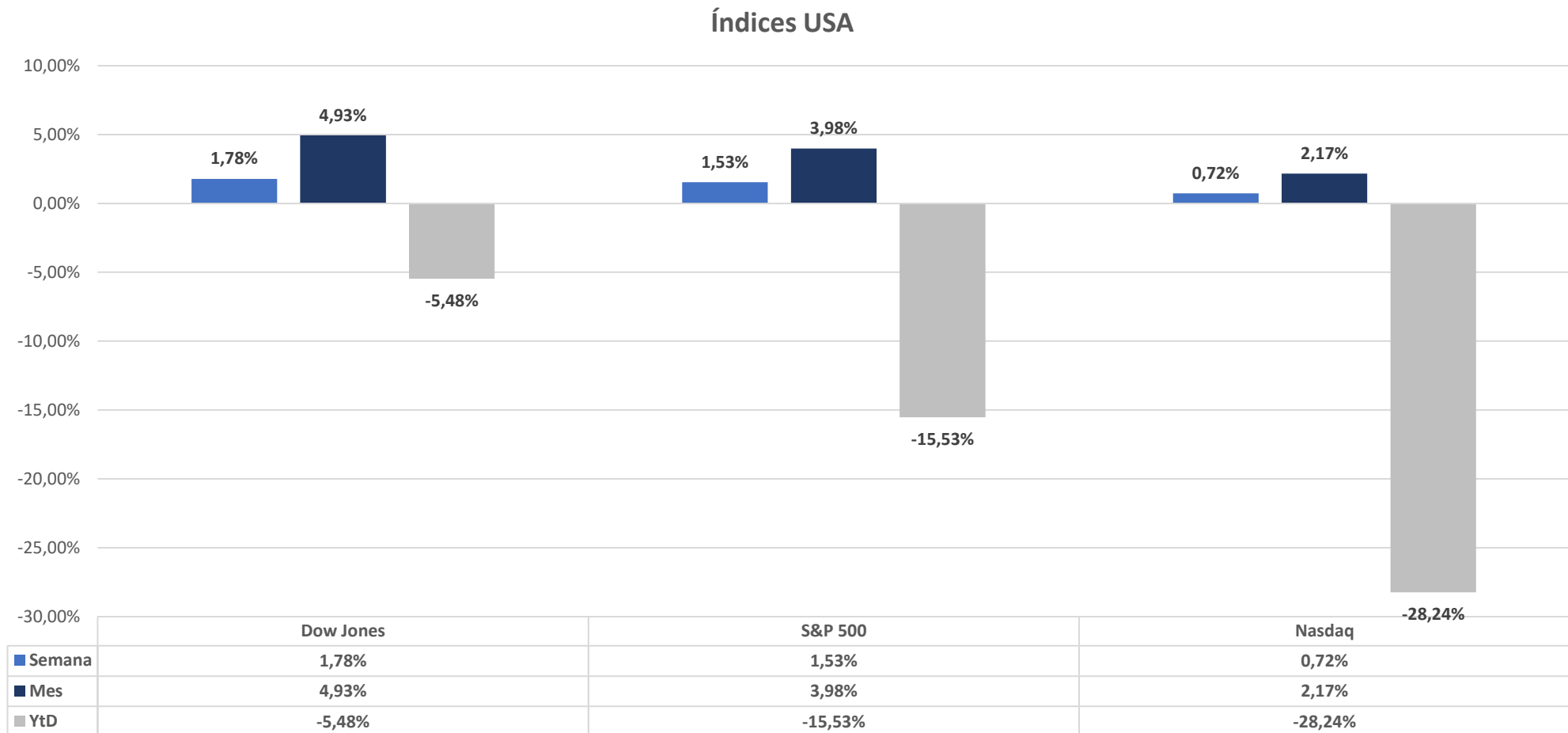
En noviembre, el PMI compuesto ha descendido hasta los 46,3pt, desde los 48,2pt en los que se encontraba en octubre. Por la parte del manufacturero, ha retrocedido 2,8pt hasta los 47,6pt, mientras que el servicios ha caído 1,7pt hasta 46,1pt.

### B) Solicitudes de hipotecas:

Las solicitudes de hipotecas aumentaron entre el 11 y el 18 de noviembre un 2,2% respecto a la semana previa, cambiando de tendencia tras siete semanas consecutivas de caídas. En cuanto a los créditos hipotecarios, redujeron de nuevo su tasa fija de 30 años al 6,67%, desde el 6,9% en el que se encontraba.

### C) Peticiones de prestaciones de desempleo:

Entre el 12 y el 19 de noviembre se contabilizaron 240.000 nuevas solicitudes, 18.000 más que la semana previa, y por encima de las 225.000 estimadas.



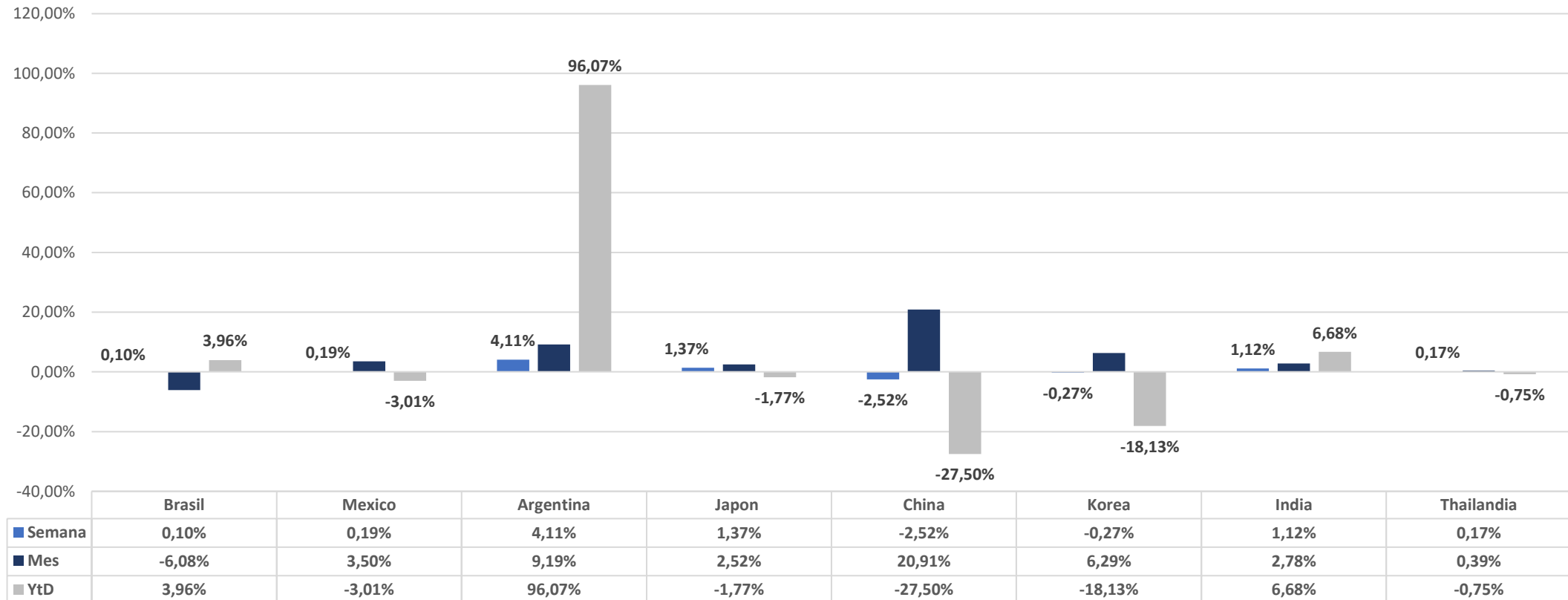


Índices Latam + Asia

3.



#### Índices Latam + Asia



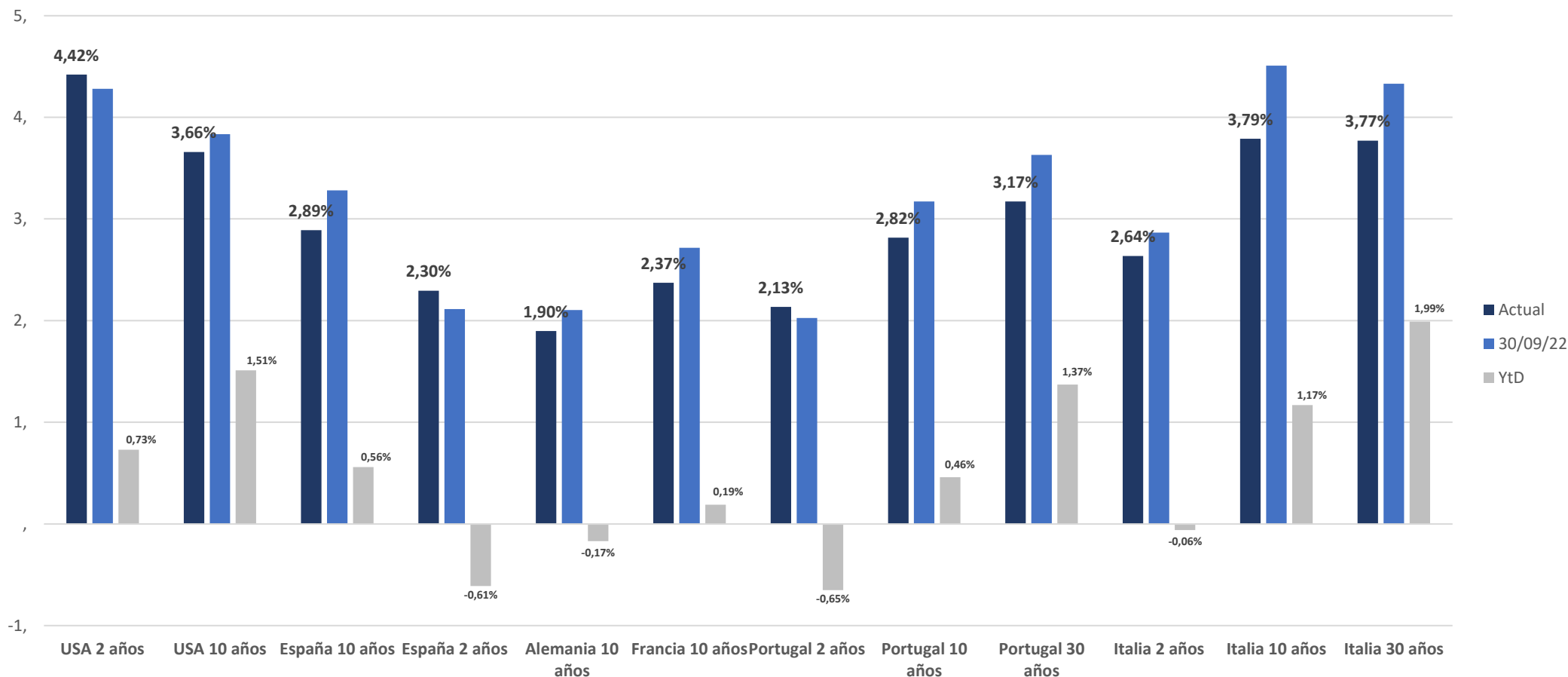
*Este documento no es una recomendación personalizada de inversión, ni una oferta de contratación de servicios de inversión o instrumentos financieros concretos.*

*CoreCapital Finanzas A.V. S.A.U. es una entidad supervisada por la CNMV e inscrita en sus registros oficiales con el número 274. Los datos expuestos son de carácter orientativo y podrán variar en función del mercado.*

Renta Fija

4.

## Renta Fija



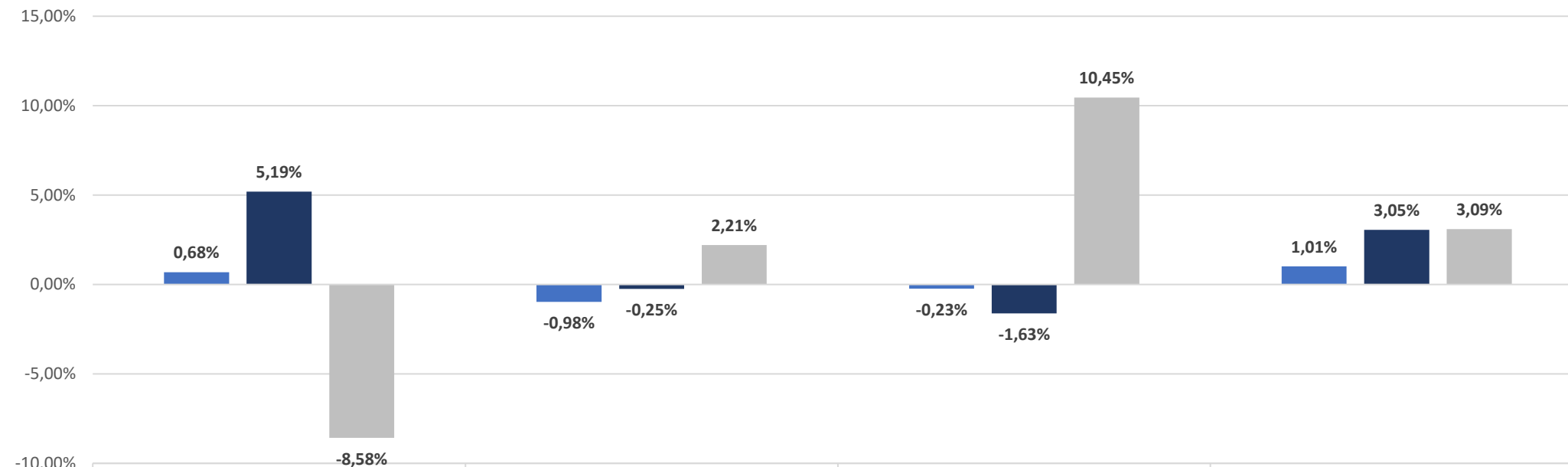
*Este documento no es una recomendación personalizada de inversión, ni una oferta de contratación de servicios de inversión o instrumentos financieros concretos. CoreCapital Finanzas A.V. S.A.U. es una entidad supervisada por la CNMV e inscrita en sus registros oficiales con el número 274. Los datos expuestos son de carácter orientativo y podrán variar en función del mercado.*



Divisas

5.

## Divisas



|          | €/€    | €/£    | €/¥    | €/CNY |
|----------|--------|--------|--------|-------|
| ■ Semana | 0,68%  | -0,98% | -0,23% | 1,01% |
| ■ Mes    | 5,19%  | -0,25% | -1,63% | 3,05% |
| ■ YtD    | -8,58% | 2,21%  | 10,45% | 3,09% |

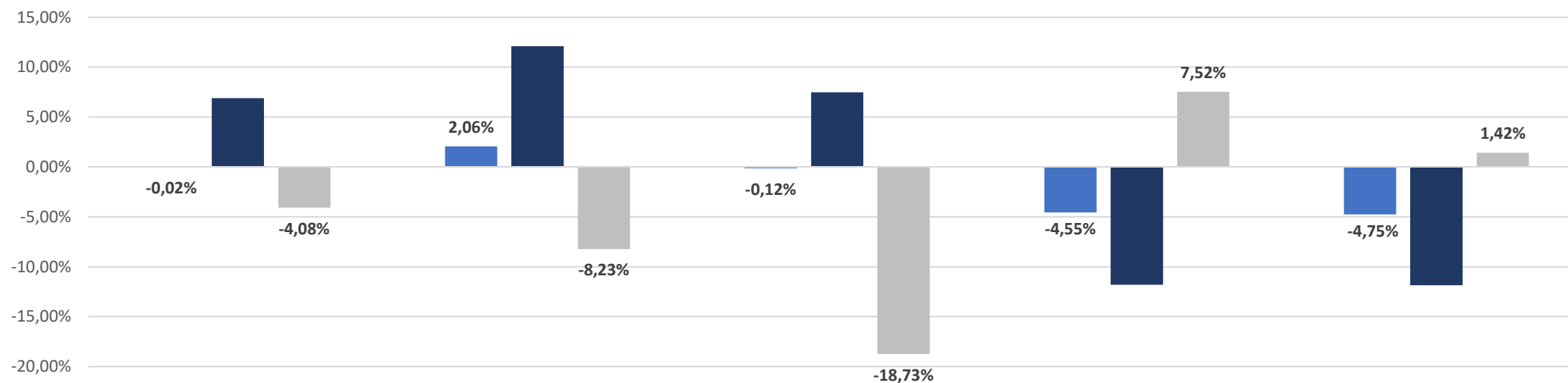
|           | €/€    | €/£    | €/¥      | €/CNY  |
|-----------|--------|--------|----------|--------|
| ■ Precios | 1,0249 | 0,8609 | 143,2400 | 7,4249 |



Materias Primas

6.

## Materias Primas



|          | Oro    | Plata  | Cobre   | Brent   | West Texas |
|----------|--------|--------|---------|---------|------------|
| ■ Semana | -0,02% | 2,06%  | -0,12%  | -4,55%  | -4,75%     |
| ■ Mes    | 6,91%  | 12,09% | 7,48%   | -11,81% | -11,85%    |
| ■ YtD    | -4,08% | -8,23% | -18,73% | 7,52%   | 1,42%      |

|           | Oro     | Plata | Cobre  | Brent | West Texas |
|-----------|---------|-------|--------|-------|------------|
| ■ Precios | 1751,70 | 21,21 | 364,65 | 84,74 | 78,50      |

A) Informe de empleo no agrícola en Estados Unidos

B) El miércoles hablará Jerome Powell sobre perspectivas económicas

C) Nuevos datos de inflación en la Zona Euro

D) Datos macro en China tras volver a los confinamientos, en medio de revuelos contra el gobierno.



*Este documento ha sido elaborado por CoreCapital Finanzas A.V., S.A.U. como mero documento informativo y/o publicitario y en ningún caso es una recomendación personalizada de inversión ni una oferta de contratación de servicios de inversión o instrumentos financieros.*

*La información que incluye la misma se ha obtenido de fuentes consideradas como fiables y se ha tenido un cuidado razonable para garantizar que la información no sea incierta ni equívoca en el momento de su publicación. CoreCapital Finanzas A.V., S.A.U. excluye expresamente toda responsabilidad por errores u omisiones o por el mal uso de esta información.*

*El plan de formación de los gestores patrimoniales y agentes de CoreCapital Finanzas A.V., S.A.U. incluye la obtención de la acreditación EFA (European Financial Advisor). Éstos cuentan con la debida cualificación profesional para la prestación de todos los servicios prestados por CoreCapital Finanzas A.V., S.A.U.*

*La recomendación específica sobre servicio/s y/o /producto/s y la contratación de los mismos exige la realización de los test MIFID exigibles por la legislación vigente aplicable con carácter previo a través de CoreCapital Finanzas A.V., S.A.U. Dichos test tienen por objeto permitir a la entidad poder evaluar respecto del cliente su situación financiera, experiencia y conocimientos sobre los productos y servicios financieros, así como los objetivos de inversión del receptor y la adecuación de los productos y/o servicios al mismo.*

*CoreCapital Finanzas A.V., S.A.U. advierte a sus clientes sobre las características y los riesgos generales de valores y/o instrumentos financieros a través de su página web. Dicha información se complementa con la específica de cada producto o servicio de inversión que se facilita previamente a su contratación. En particular CoreCapital Finanzas A.V., S.A.U. advierte de que el valor de todo tipo de inversiones puede subir o bajar, circunstancia que el receptor debe asumir al invertir, incluso debe valorarse el riesgo de no recuperar el importe invertido, en parte o en su totalidad.*

*Cualquier decisión de inversión sobre un valor o instrumento financiero debería adoptarse teniendo en cuenta la información pública existente sobre dicho valor o instrumento financiero. En cualquier supuesto, antes de decidir sobre cualquier inversión, el receptor debe comprender adecuadamente las características y los riesgos que puede conllevar la contratación del/de los servicios y/o /producto/s contenido/s en la presentación y tomar en consideración sus circunstancias personales, económicas y fiscales.*

*CoreCapital Finanzas A.V., S.A.U. no presta servicios de asesoramiento legal o fiscal en el marco de una relación de servicios profesionales específica. CoreCapital Finanzas A.V., S.A.U. recomienda firmemente al destinatario del presente documento que solicite asesoramiento profesional externo sobre las implicaciones legales/fiscales derivadas de su situación.*

*CoreCapital Finanzas A.V., S.A.U., con domicilio en Paseo de la Castellana, 52 – 28046 Madrid, es una entidad supervisada por la Comisión Nacional del Mercado de Valores e inscrita en sus registros oficiales con el número 274.*

*© CoreCapital Finanzas A.V., S.A.U. Reservados todos los derechos. Queda totalmente prohibida la reproducción y uso no autorizado de este documento.*



CoreCapital A.V.  
*Asset Management & Private Banking*

[www.corecapital.es](http://www.corecapital.es)