



Resumen semanal de mercados: 21.11.2022



Índices europeos + UK

1.

## A) Inflación octubre (2ª estimación):

Eurozona: El IPC aumentó 0,7 pp hasta el 10,6% anual. La subyacente sube 0,4 pp hasta el 6,4% anual.

Italia: El IPC aumentó en 2,9 pp hasta el 11,8% anual. La subyacente sube hasta el 5,3% anual.

Reino Unido: El IPC aumentó hasta el 11,1% anual. La subyacente se mantuvo en el 6,5% anual.

Francia: El IPC aumentó 0,6 pp hasta un 6,2% anual. La subyacente sube 0,5 pp hasta un 5% anual.

España: El IPC disminuyó 1,6 pp hasta el 7,3% anual. La subyacente se mantuvo en el 6,2% anual.

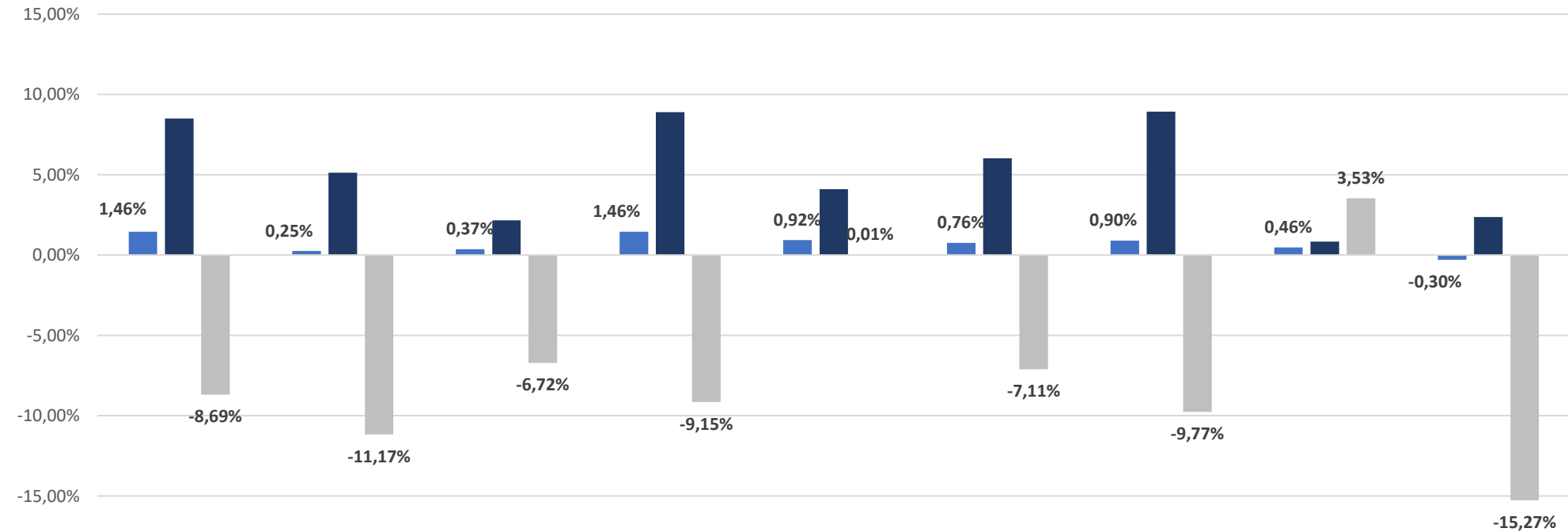
## B) Balanza comercial de la Zona Euro:

Según las primeras estimaciones, las exportaciones registraron en septiembre un repunte del 23,6% en cifras interanuales, mientras que las importaciones lo hicieron en un 44,5%, dejando en la Eurozona un déficit de 34.400 millones de euros, frente al superávit de 6.700 millones de euros de septiembre de 2021.

## C) Sentimiento económico en Alemania y la Eurozona:

En el mes de noviembre, el sentimiento económico en Alemania ha tenido un gran repunte de 22,5pt, hasta los -36,7pt ( -59,2 pt en octubre), mientras que la Zona Euro también ha aumentado en 21pt, hasta los -38,7pt.

## Índices EUROPA + UK



	EuroStoxx 50	Stoxx 600	España	Alemania	Reino Unido	Francia	Italia	Portugal	Belgica
<b>Semana</b>	1,46%	0,25%	0,37%	1,46%	0,92%	0,76%	0,90%	0,46%	-0,30%
<b>Mes</b>	8,49%	5,13%	2,15%	8,89%	4,10%	6,03%	8,93%	0,83%	2,37%
<b>YtD</b>	-8,69%	-11,17%	-6,72%	-9,15%	0,01%	-7,11%	-9,77%	3,53%	-15,27%



Índices USA

2.

### A) Índice Empire Manufacturing de la Fed de Nueva York

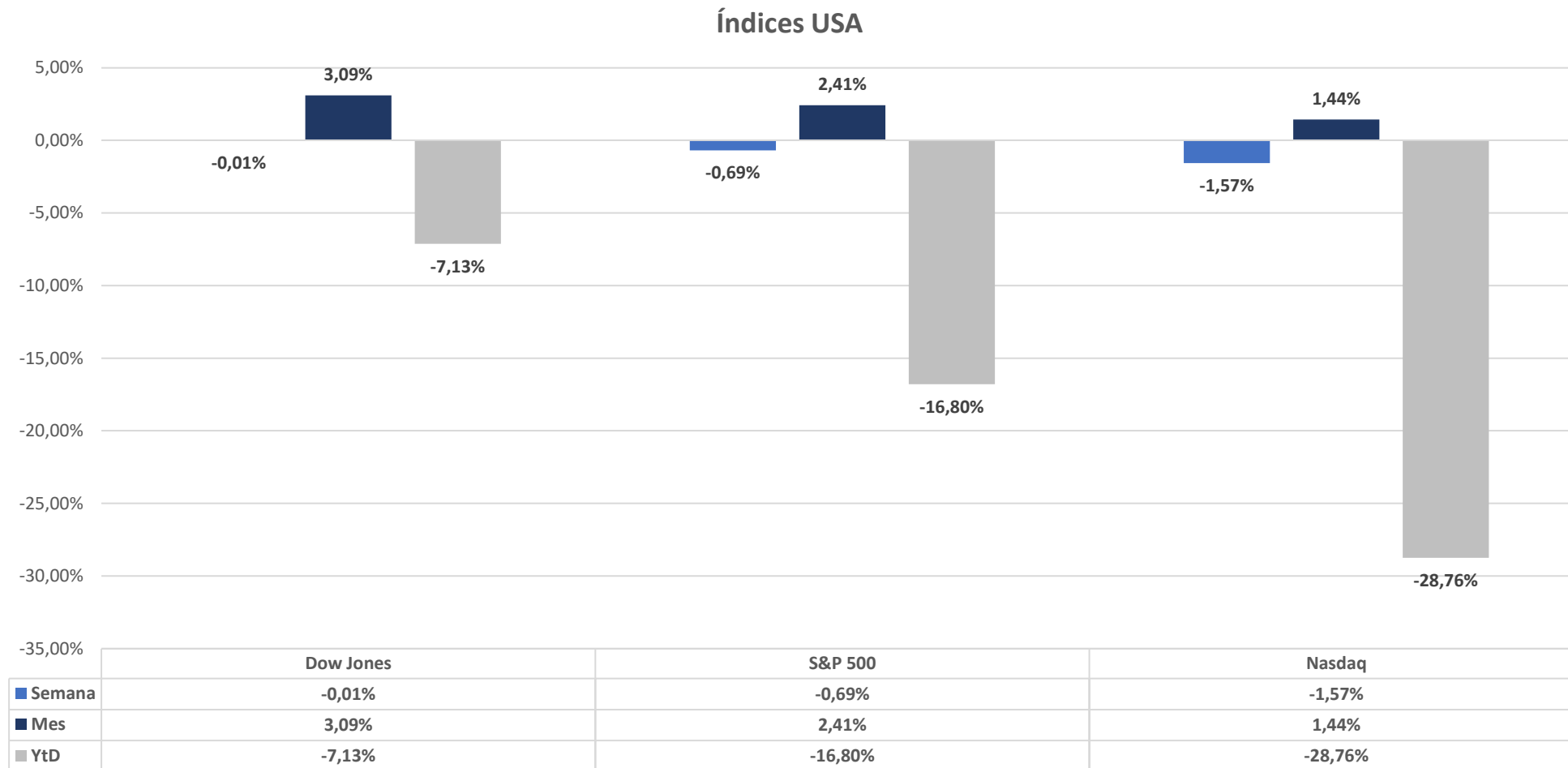
El índice ha mostrado en la primera quincena de noviembre un repunte hasta los 4,5 pt, desde los - 9pt en los que se encontraba en octubre, y mejorando las previsiones de los analista ( -5pt). No obstante, el indicador de condiciones comerciales futuras ha empeorado, bajando hasta los -4,3 pt.

### B) Solicitudes de hipotecas:

Las solicitudes de hipotecas aumentaron entre el 4 y el 11 de noviembre un 2,7% respecto a la semana previa, cambiando de tendencia tras siete semanas consecutivas de caídas. En cuanto a los créditos hipotecarios, redujeron de nuevo su tasa fija de 30 años al 6,9%, desde el 7,14% en el que se encontraba.

### C) Peticiones de prestaciones de desempleo:

Entre el 5 y el 12 de noviembre se contabilizaron 222.000 nuevas solicitudes, 3,000 menos que la semana previa, y ligeramente por debajo de lo esperado por el mercado (225.000 nuevas solicitudes).



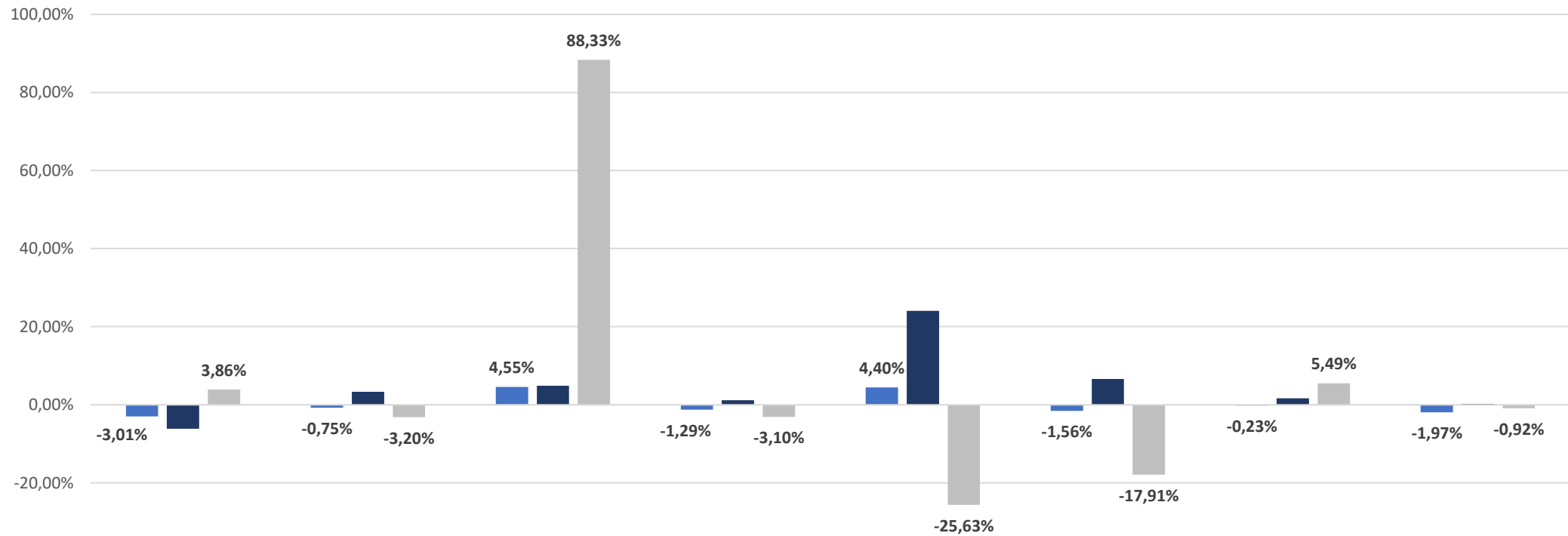


Índices Latam + Asia

3.



#### Índices Latam + Asia

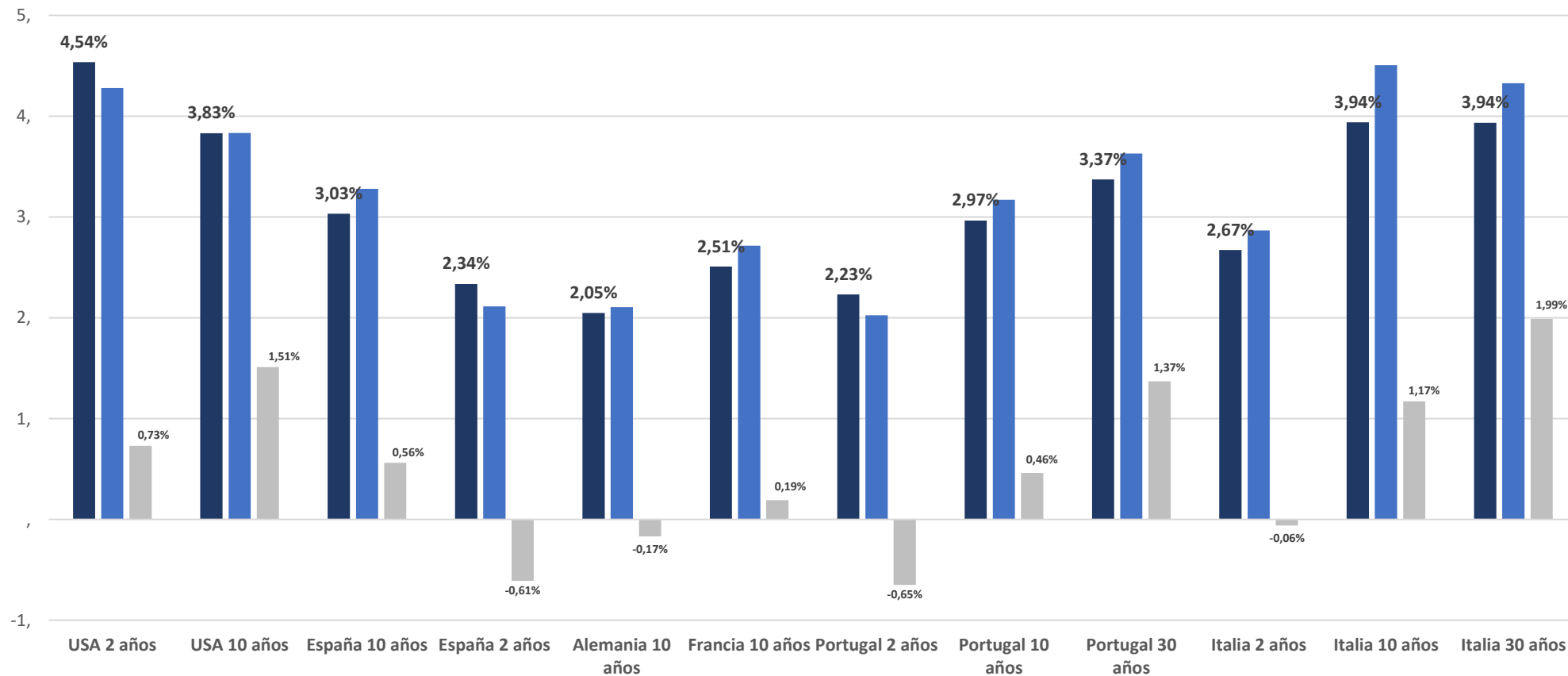


	Brasil	Mexico	Argentina	Japon	China	Korea	India	Thailandia
Semana	-3,01%	-0,75%	4,55%	-1,29%	4,40%	-1,56%	-0,23%	-1,97%
Mes	-6,18%	3,30%	4,88%	1,13%	24,03%	6,58%	1,64%	0,22%
YtD	3,86%	-3,20%	88,33%	-3,10%	-25,63%	-17,91%	5,49%	-0,92%

Renta Fija

4.

## Renta Fija



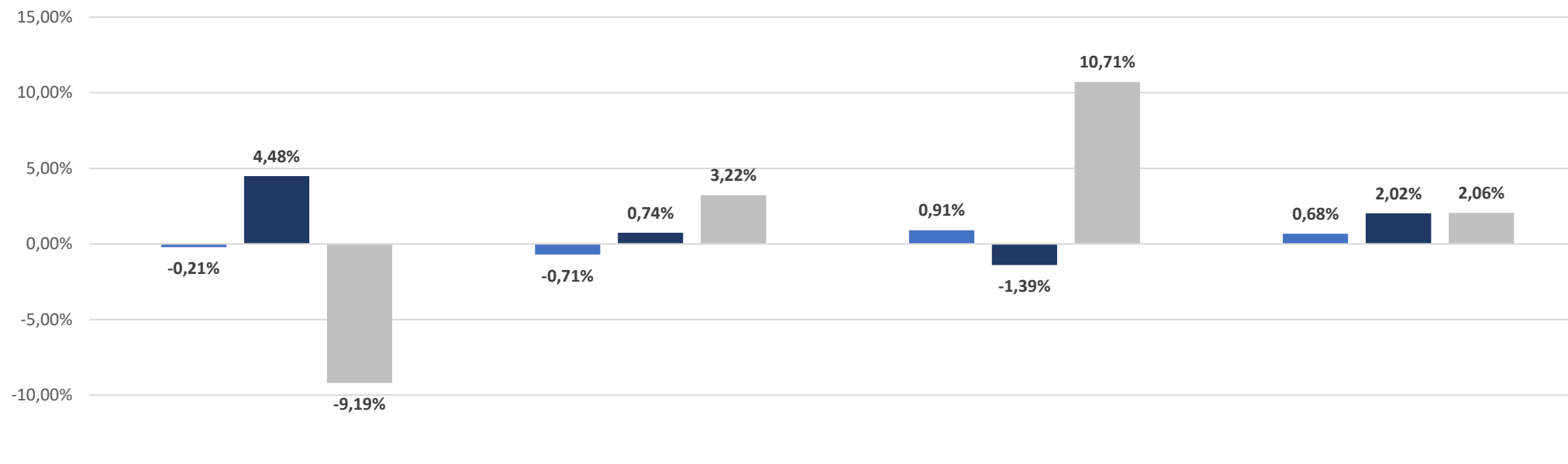
*Este documento no es una recomendación personalizada de inversión, ni una oferta de contratación de servicios de inversión o instrumentos financieros concretos. CoreCapital Finanzas A.V. S.A.U. es una entidad supervisada por la CNMV e inscrita en sus registros oficiales con el número 274. Los datos expuestos son de carácter orientativo y podrán variar en función del mercado.*



Divisas

5.

## Divisas



	€/€	€/£	€/¥	€/CNY
■ Semana	-0,21%	-0,71%	0,91%	0,68%
■ Mes	4,48%	0,74%	-1,39%	2,02%
■ YtD	-9,19%	3,22%	10,71%	2,06%

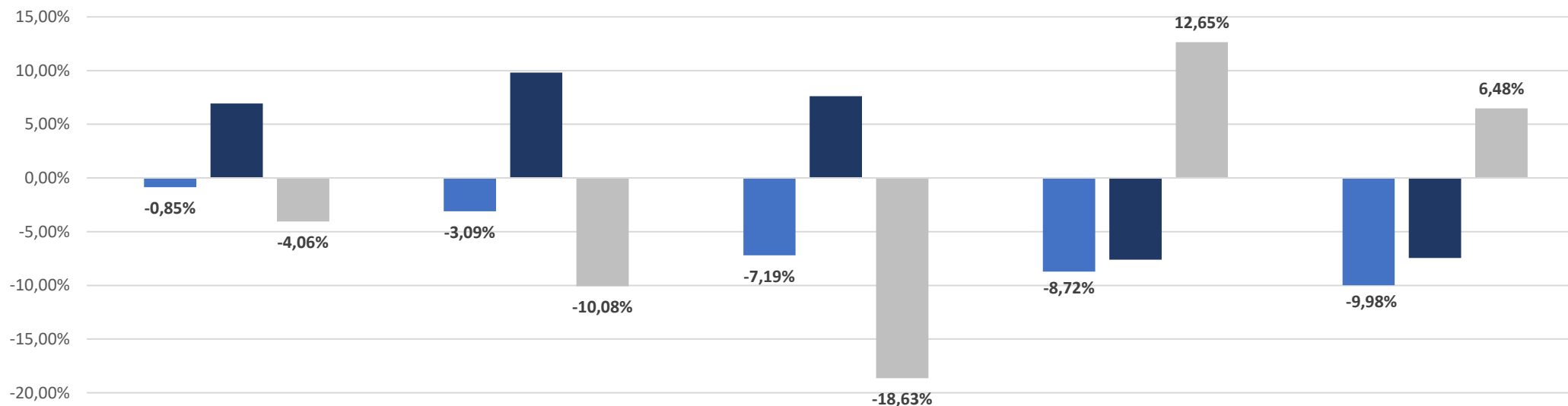
	€/€	€/£	€/¥	€/CNY
■ Precios	1,0249	0,8678	145,2000	7,3445



Materias Primas

6.

## Materias Primas



	Oro	Plata	Cobre	Brent	West Texas
■ Semana	-0,85%	-3,09%	-7,19%	-8,72%	-9,98%
■ Mes	6,93%	9,82%	7,61%	-7,60%	-7,45%
■ YtD	-4,06%	-10,08%	-18,63%	12,65%	6,48%

	Oro	Plata	Cobre	Brent	West Texas
■ Precios	1741,90	20,70	360,70	87,10	79,71

- A) La FED publicará las actas de su última de reunión el miércoles
- B) El martes se publicarán previsiones de la OCDE y nuevos datos preliminares de PMI
- C) Reunión del Banco Popular de China. Otros bancos centrales asiáticos también tomarán decisión de tipos de interés.
- D) Conflicto Rusia. Ucrania planea la ofensiva para recuperar Crimera, mientras sube la tensión cerca de Zaporiyia



*Este documento ha sido elaborado por CoreCapital Finanzas A.V., S.A.U. como mero documento informativo y/o publicitario y en ningún caso es una recomendación personalizada de inversión ni una oferta de contratación de servicios de inversión o instrumentos financieros.*

*La información que incluye la misma se ha obtenido de fuentes consideradas como fiables y se ha tenido un cuidado razonable para garantizar que la información no sea incierta ni equívoca en el momento de su publicación. CoreCapital Finanzas A.V., S.A.U. excluye expresamente toda responsabilidad por errores u omisiones o por el mal uso de esta información.*

*El plan de formación de los gestores patrimoniales y agentes de CoreCapital Finanzas A.V., S.A.U. incluye la obtención de la acreditación EFA (European Financial Advisor). Éstos cuentan con la debida cualificación profesional para la prestación de todos los servicios prestados por CoreCapital Finanzas A.V., S.A.U.*

*La recomendación específica sobre servicio/s y/o /producto/s y la contratación de los mismos exige la realización de los test MIFID exigibles por la legislación vigente aplicable con carácter previo a través de CoreCapital Finanzas A.V., S.A.U. Dichos test tienen por objeto permitir a la entidad poder evaluar respecto del cliente su situación financiera, experiencia y conocimientos sobre los productos y servicios financieros, así como los objetivos de inversión del receptor y la adecuación de los productos y/o servicios al mismo.*

*CoreCapital Finanzas A.V., S.A.U. advierte a sus clientes sobre las características y los riesgos generales de valores y/o instrumentos financieros a través de su página web. Dicha información se complementa con la específica de cada producto o servicio de inversión que se facilita previamente a su contratación. En particular CoreCapital Finanzas A.V., S.A.U. advierte de que el valor de todo tipo de inversiones puede subir o bajar, circunstancia que el receptor debe asumir al invertir, incluso debe valorarse el riesgo de no recuperar el importe invertido, en parte o en su totalidad.*

*Cualquier decisión de inversión sobre un valor o instrumento financiero debería adoptarse teniendo en cuenta la información pública existente sobre dicho valor o instrumento financiero. En cualquier supuesto, antes de decidir sobre cualquier inversión, el receptor debe comprender adecuadamente las características y los riesgos que puede conllevar la contratación del/de los servicios y/o /producto/s contenido/s en la presentación y tomar en consideración sus circunstancias personales, económicas y fiscales.*

*CoreCapital Finanzas A.V., S.A.U. no presta servicios de asesoramiento legal o fiscal en el marco de una relación de servicios profesionales específica. CoreCapital Finanzas A.V., S.A.U. recomienda firmemente al destinatario del presente documento que solicite asesoramiento profesional externo sobre las implicaciones legales/fiscales derivadas de su situación.*

*CoreCapital Finanzas A.V., S.A.U., con domicilio en Paseo de la Castellana, 52 – 28046 Madrid, es una entidad supervisada por la Comisión Nacional del Mercado de Valores e inscrita en sus registros oficiales con el número 274.*

*© CoreCapital Finanzas A.V., S.A.U. Reservados todos los derechos. Queda totalmente prohibida la reproducción y uso no autorizado de este documento.*



CoreCapital A.V.  
*Asset Management & Private Banking*

[www.corecapital.es](http://www.corecapital.es)