



Resumen semanal de mercados: 14.11.2022



Índices europeos + UK

1.

## A) Ventas minoristas en la UE y la Eurozona:

En el mes de septiembre, las ventas minoristas han aumentado un 0,4% mensual tanto en la Zona Euro como en la UE, tras haberse quedado estancas en agosto. Si hablamos de cifras interanuales, en la Eurozona disminuyen un 0,6% mientras que en la UE lo hace un 0,3%.

## B) Producción industrial e IPC de Alemania:

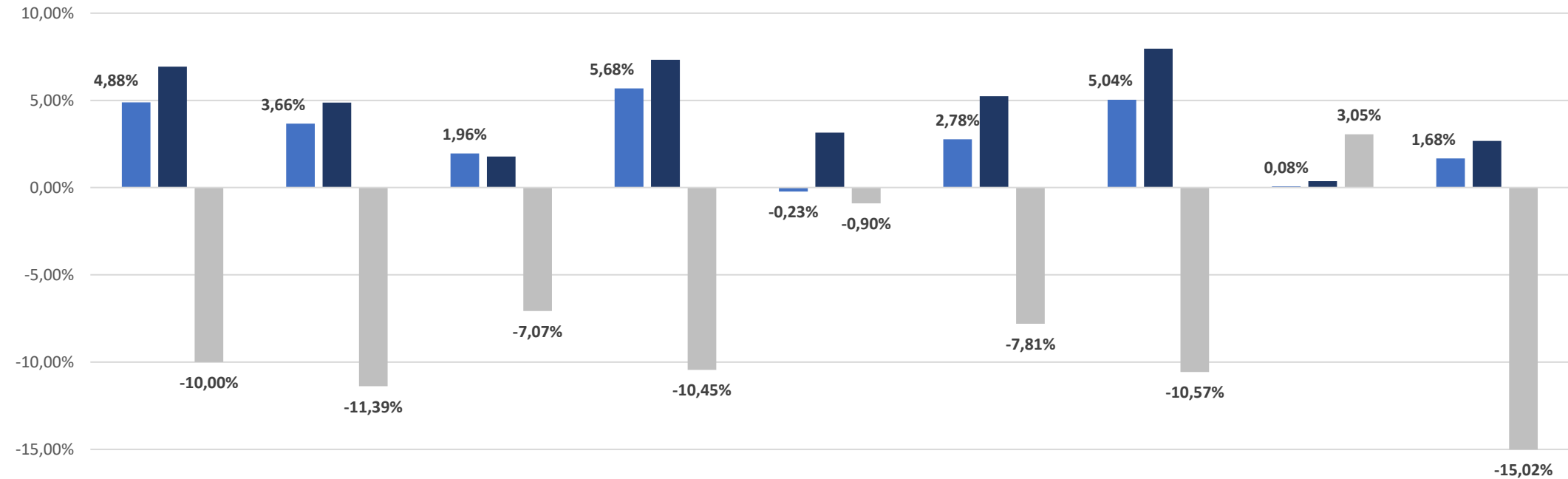
La producción industrial en Alemania aumentó un 0,6% respecto a agosto. En comparación con el mismo periodo de 2021, el incremento se sitúa en un 2,6%.

En cuanto al IPC de octubre, vuelve a aumentar en 0,4 pp hasta el 10,4% anual (10% en septiembre), y registrando máximos desde hace 30 años. En cuanto a la subyacente, también repunta 0,4 pp hasta un 5% anual (4,6% en septiembre).

## C) PIB Reino Unido

Reino Unido registró un retroceso de un 0,2% en el 3T, tras la subida del 0,2% del 2T, en un contexto en el que el sector manufacturero se contrajo un 2,3%.

## Índices EUROPA + UK



	EuroStoxx 50	Stoxx 600	España	Alemania	Reino Unido	Francia	Italia	Portugal	Belgica
<b>■ Semana</b>	4,88%	3,66%	1,96%	5,68%	-0,23%	2,78%	5,04%	0,08%	1,68%
<b>■ Mes</b>	6,94%	4,87%	1,78%	7,33%	3,15%	5,23%	7,96%	0,37%	2,68%
<b>■ YtD</b>	-10,00%	-11,39%	-7,07%	-10,45%	-0,90%	-7,81%	-10,57%	3,05%	-15,02%



Índices USA

2.

### A) Inflación

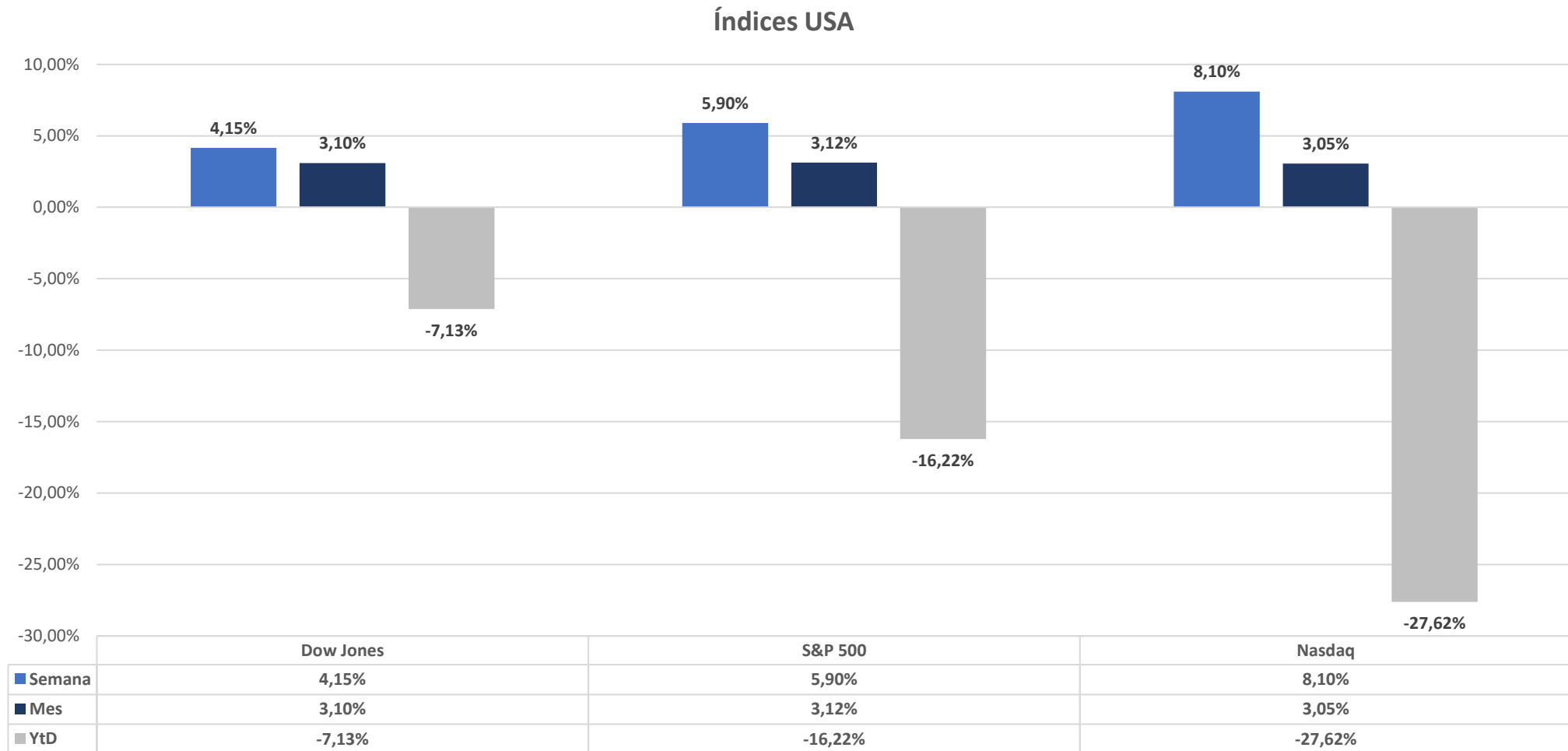
El IPC se moderó en octubre en 0,5 pp, hasta el 7,7% anual ( 8,2% anual en septiembre). De esta manera, se sitúa por debajo de las expectativas del mercado, que la situaban en el 8%. En cuanto a la inflación subyacente, también se moderó hasta el 6,3% anual, tras el 6,6% del mes anterior.

### B) Elecciones Mid term:

Tras ganar en Nevada y Arizona, el partido demócrata mantiene el control del senado, mientras que los republicanos se encaminan a obtener la mayoría en la Cámara de representantes.

### C) Peticiones de prestaciones de desempleo:

Entre el 29 de octubre y el 5 de noviembre se contabilizaron 225.000 nuevas solicitudes, 8.000 más que la semana previa, y ligeramente por encima de lo esperado por el mercado (220.000 nuevas solicitudes).



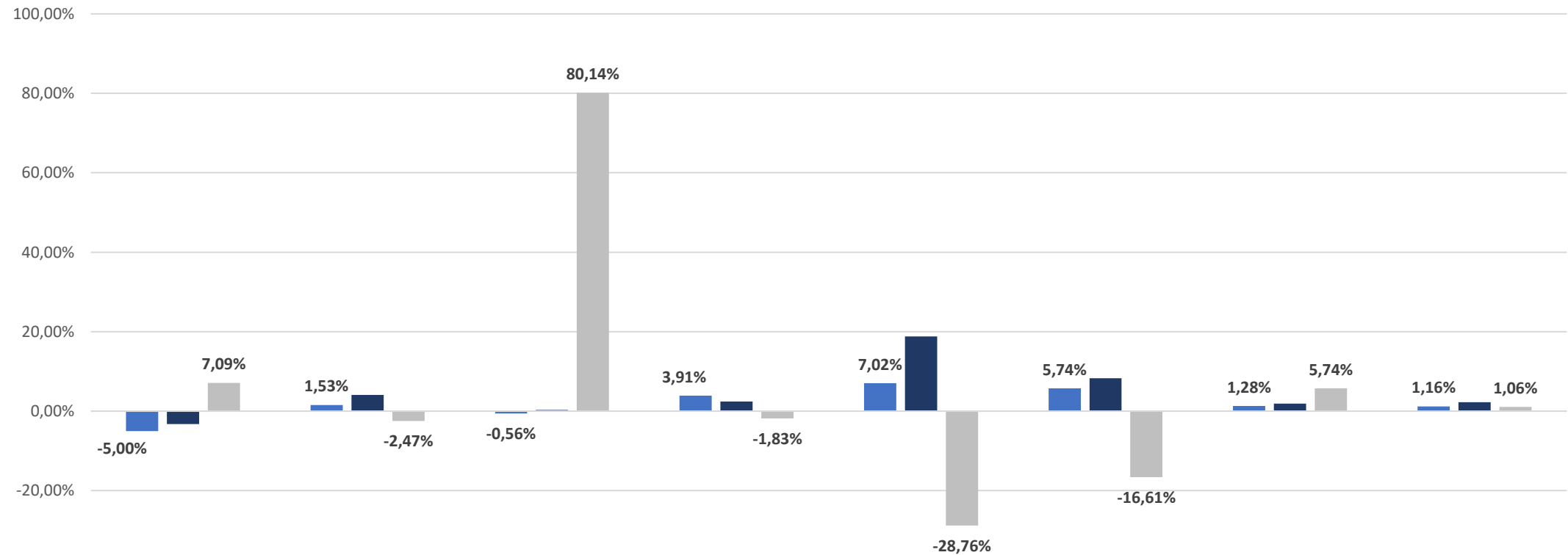


Índices Latam + Asia

3.



#### Índices Latam + Asia



	Brasil	Mexico	Argentina	Japon	China	Korea	India	Thailandia
■ Semana	-5,00%	1,53%	-0,56%	3,91%	7,02%	5,74%	1,28%	1,16%
■ Mes	-3,26%	4,08%	0,32%	2,45%	18,81%	8,26%	1,87%	2,23%
■ YtD	7,09%	-2,47%	80,14%	-1,83%	-28,76%	-16,61%	5,74%	1,06%

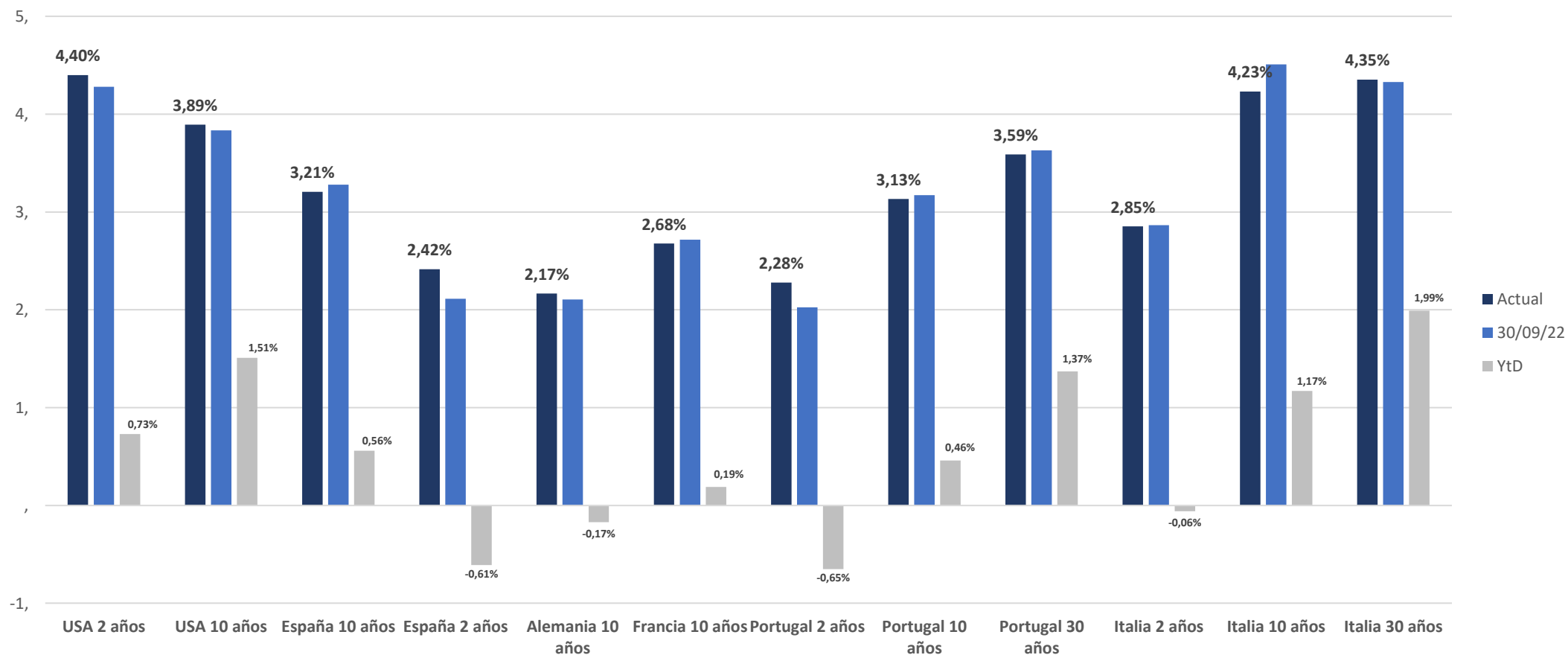
*Este documento no es una recomendación personalizada de inversión, ni una oferta de contratación de servicios de inversión o instrumentos financieros concretos.*

*CoreCapital Finanzas A.V. S.A.U. es una entidad supervisada por la CNMV e inscrita en sus registros oficiales con el número 274. Los datos expuestos son de carácter orientativo y podrán variar en función del mercado.*

Renta Fija

4.

## Renta Fija



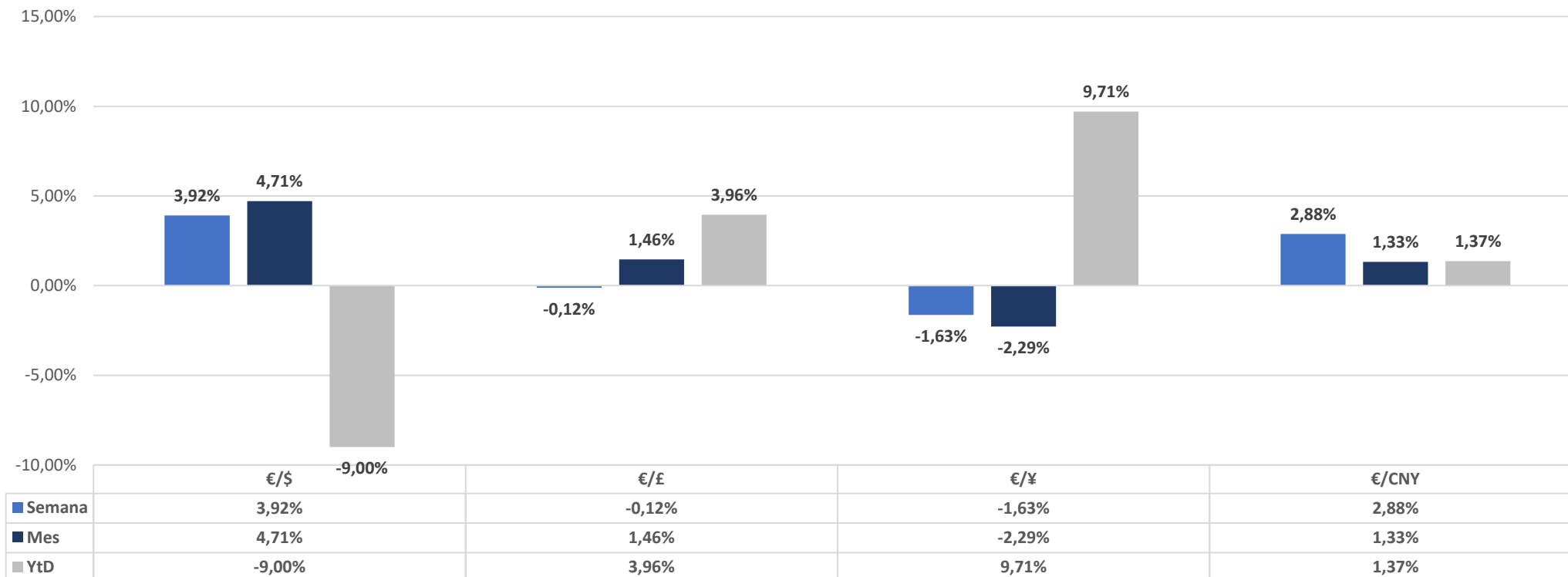
Este documento no es una recomendación personalizada de inversión, ni una oferta de contratación de servicios de inversión o instrumentos financieros concretos. CoreCapital Finanzas A.V. S.A.U. es una entidad supervisada por la CNMV e inscrita en sus registros oficiales con el número 274. Los datos expuestos son de carácter orientativo y podrán variar en función del mercado.



Divisas

5.

## Divisas



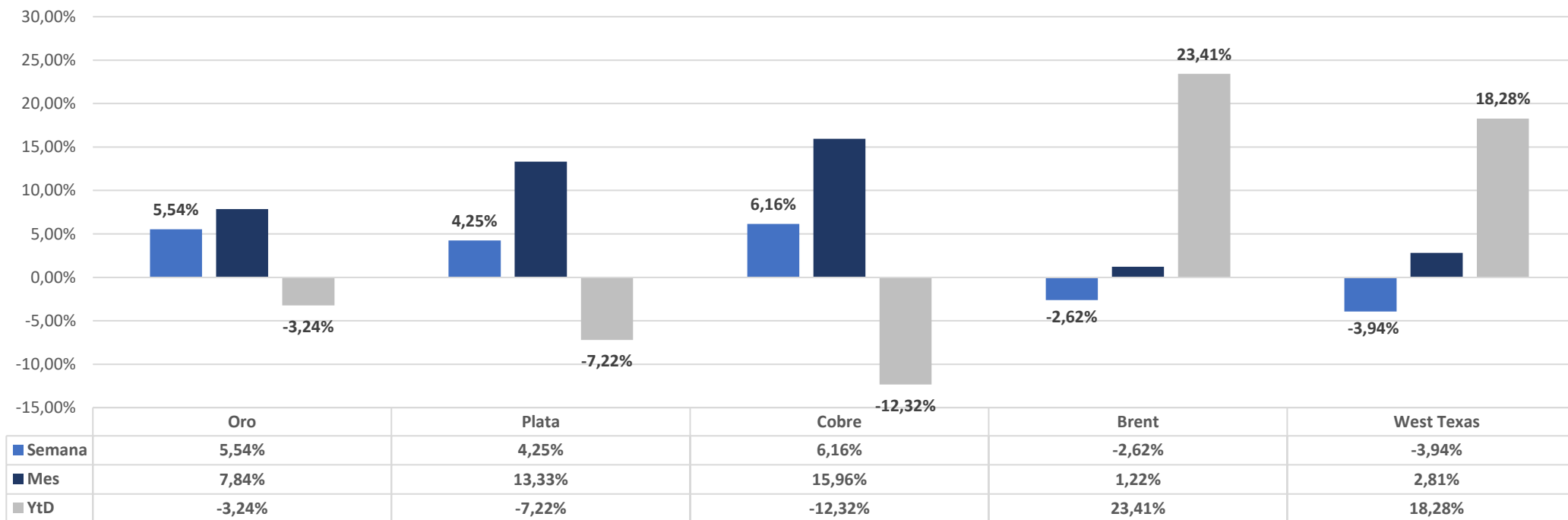
	€/€	€/£	€/¥	€/CNY
■ Precios	1,0331	0,8765	144,1300	7,2694



Materias Primas

6.

## Materias Primas



	Oro	Plata	Cobre	Brent	West Texas
<b>Precios</b>	1766,50	21,73	392,00	96,26	89,12

- A) Publicación de datos macro en EE.UU: Nuevos datos de vivienda, ventas minoristas, etc
  
- B) Presupuestos del Reino Unido. Incertidumbre política que ha afectado a bonos y divisa
  
- C) Datos macroeconómicos en China: Empleo, ventas minoristas y producción industrial
  
- D) Conflicto Rusia – Ucrania. Retirada de tropas rusas de Jerson. Zelensky comienza a hablar de acuerdos de paz



*Este documento ha sido elaborado por CoreCapital Finanzas A.V., S.A.U. como mero documento informativo y/o publicitario y en ningún caso es una recomendación personalizada de inversión ni una oferta de contratación de servicios de inversión o instrumentos financieros.*

*La información que incluye la misma se ha obtenido de fuentes consideradas como fiables y se ha tenido un cuidado razonable para garantizar que la información no sea incierta ni equívoca en el momento de su publicación. CoreCapital Finanzas A.V., S.A.U. excluye expresamente toda responsabilidad por errores u omisiones o por el mal uso de esta información.*

*El plan de formación de los gestores patrimoniales y agentes de CoreCapital Finanzas A.V., S.A.U. incluye la obtención de la acreditación EFA (European Financial Advisor). Éstos cuentan con la debida cualificación profesional para la prestación de todos los servicios prestados por CoreCapital Finanzas A.V., S.A.U.*

*La recomendación específica sobre servicio/s y/o /producto/s y la contratación de los mismos exige la realización de los test MIFID exigibles por la legislación vigente aplicable con carácter previo a través de CoreCapital Finanzas A.V., S.A.U. Dichos test tienen por objeto permitir a la entidad poder evaluar respecto del cliente su situación financiera, experiencia y conocimientos sobre los productos y servicios financieros, así como los objetivos de inversión del receptor y la adecuación de los productos y/o servicios al mismo.*

*CoreCapital Finanzas A.V., S.A.U. advierte a sus clientes sobre las características y los riesgos generales de valores y/o instrumentos financieros a través de su página web. Dicha información se complementa con la específica de cada producto o servicio de inversión que se facilita previamente a su contratación. En particular CoreCapital Finanzas A.V., S.A.U. advierte de que el valor de todo tipo de inversiones puede subir o bajar, circunstancia que el receptor debe asumir al invertir, incluso debe valorarse el riesgo de no recuperar el importe invertido, en parte o en su totalidad.*

*Cualquier decisión de inversión sobre un valor o instrumento financiero debería adoptarse teniendo en cuenta la información pública existente sobre dicho valor o instrumento financiero. En cualquier supuesto, antes de decidir sobre cualquier inversión, el receptor debe comprender adecuadamente las características y los riesgos que puede conllevar la contratación del/de los servicios y/o /producto/s contenido/s en la presentación y tomar en consideración sus circunstancias personales, económicas y fiscales.*

*CoreCapital Finanzas A.V., S.A.U. no presta servicios de asesoramiento legal o fiscal en el marco de una relación de servicios profesionales específica. CoreCapital Finanzas A.V., S.A.U. recomienda firmemente al destinatario del presente documento que solicite asesoramiento profesional externo sobre las implicaciones legales/fiscales derivadas de su situación.*

*CoreCapital Finanzas A.V., S.A.U., con domicilio en Paseo de la Castellana, 52 – 28046 Madrid, es una entidad supervisada por la Comisión Nacional del Mercado de Valores e inscrita en sus registros oficiales con el número 274.*

*© CoreCapital Finanzas A.V., S.A.U. Reservados todos los derechos. Queda totalmente prohibida la reproducción y uso no autorizado de este documento.*



CoreCapital A.V.  
*Asset Management & Private Banking*