



Resumen semanal de mercados: 07.11.2022



Índices europeos + UK

1.

## A) Indicadores adelantados de PMI:

Alemania: El índice de servicios aumentó 1,5 pt hasta 46,5 pt. El compuesto bajó 0,6 pt hasta 45,1 pt

Francia: El índice de servicios bajó 1,2 pt hasta 51,7 pt. El compuesto bajó 1 pt hasta 50,2 pt

Italia: El índice de servicios bajó 2,4 pt hasta 46,4 pt. El compuesto bajó 1,8 pt hasta 45,8 pt

España: El índice de servicios subió 1,2 pt hasta 49,7 pt. El compuesto bajó 0,4 pt hasta 48 pt

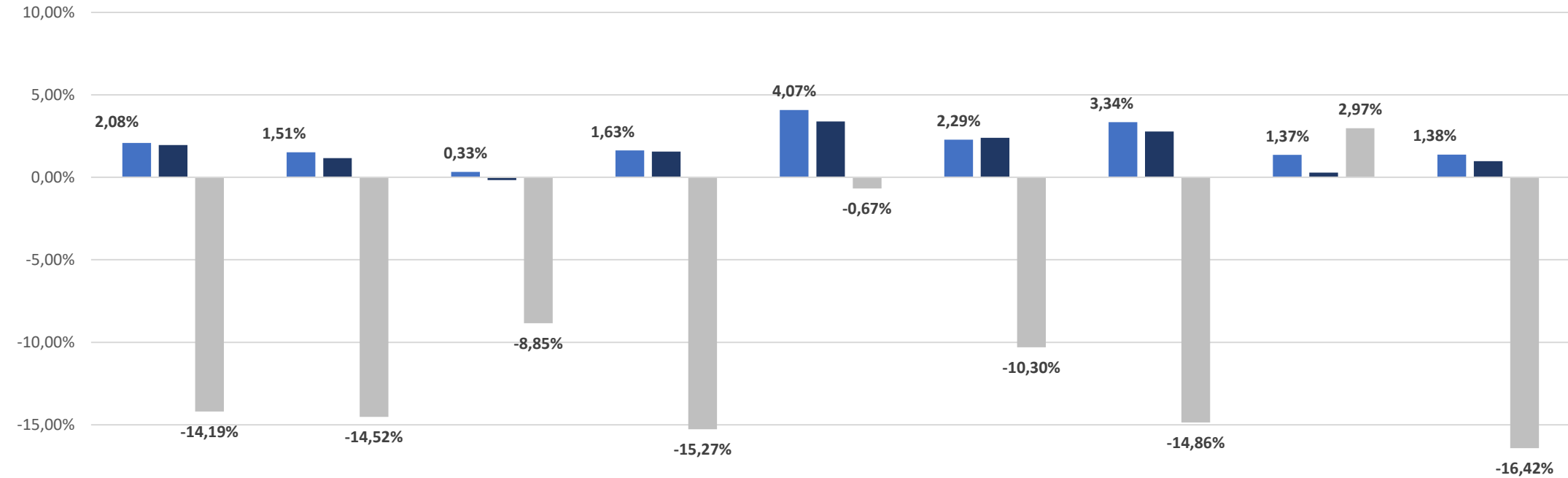
## B) Mercado laboral Eurozona

En el mes de septiembre, la tasa de desempleo de la Zona Euro se redujo en 0,1 pp, hasta el 6,6%, desde el 6,7% del mes de agosto. Entre las principales economías, los mayores índices de desempleo se encontraron en España (12,7%), Grecia (11,8%), e Italia (7,9%). En Alemania, la tasa de desempleo se mantuvo en el 3%.

## C) PIB Eurozona

La Zona Euro registró en el 3T, según Eurostat, un aumento del 0,2% respecto al anterior trimestre, situándose 0,8 pp por debajo del consenso de los analistas. En cifras interanuales, el avance se queda en el 2,1%, en comparación con el 4,3% del 2T.

## Índices EUROPA + UK



	EuroStoxx 50	Stoxx 600	España	Alemania	Reino Unido	Francia	Italia	Portugal	Belgica
<b>Semana</b>	2,08%	1,51%	0,33%	1,63%	4,07%	2,29%	3,34%	1,37%	1,38%
<b>Mes</b>	1,96%	1,16%	-0,17%	1,56%	3,39%	2,39%	2,78%	0,29%	0,98%
<b>YtD</b>	-14,19%	-14,52%	-8,85%	-15,27%	-0,67%	-10,30%	-14,86%	2,97%	-16,42%



Índices USA

2.

### A) Mercado laboral

En octubre se crearon 261.000 nuevos puestos de trabajo, siendo una cifra superior a la estimada (200.000), pero por menos fuerte que en el mes de septiembre, cuando se crearon 315.000 puestos. En cuanto a la tasa de desempleo, aumenta hasta el 3,7%, 0,2 pp por encima del 3,5%, cifra previa al comienzo de la crisis del Covid.

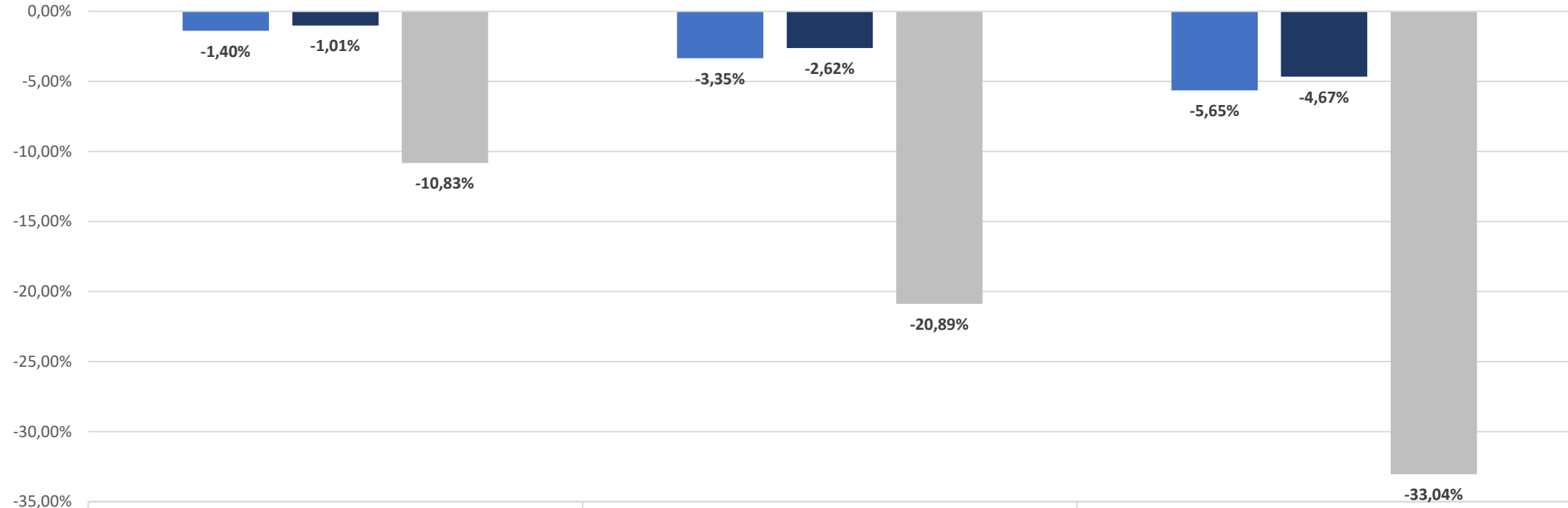
### B) Solicitudes de hipotecas en EEUU:

Entre el 21 y el 28 de octubre, las solicitudes de hipotecas se contrajeron un 0,5% en comparación con la semana previa. Todo esto en un contexto en el que los créditos hipotecarios vieron su tasa fija a 30 años reducida al 7,06%, tras situarse en el 7,14% la semana anterior.

### C) Peticiones de prestaciones de desempleo:

Entre el 22 y el 29 de octubre se contabilizaron 217.000 nuevas solicitudes, cifra igual que la semana previa, y por debajo de las estimaciones del mercado que las situaban en 220.000.

### Índices USA



	Dow Jones	S&P 500	Nasdaq
■ Semana	-1,40%	-3,35%	-5,65%
■ Mes	-1,01%	-2,62%	-4,67%
■ YtD	-10,83%	-20,89%	-33,04%

*Este documento no es una recomendación personalizada de inversión, ni una oferta de contratación de servicios de inversión o instrumentos financieros concretos.*

*CoreCapital Finanzas A.V. S.A.U. es una entidad supervisada por la CNMV e inscrita en sus registros oficiales con el número 274. Los datos expuestos son de carácter orientativo y podrán variar en función del mercado.*

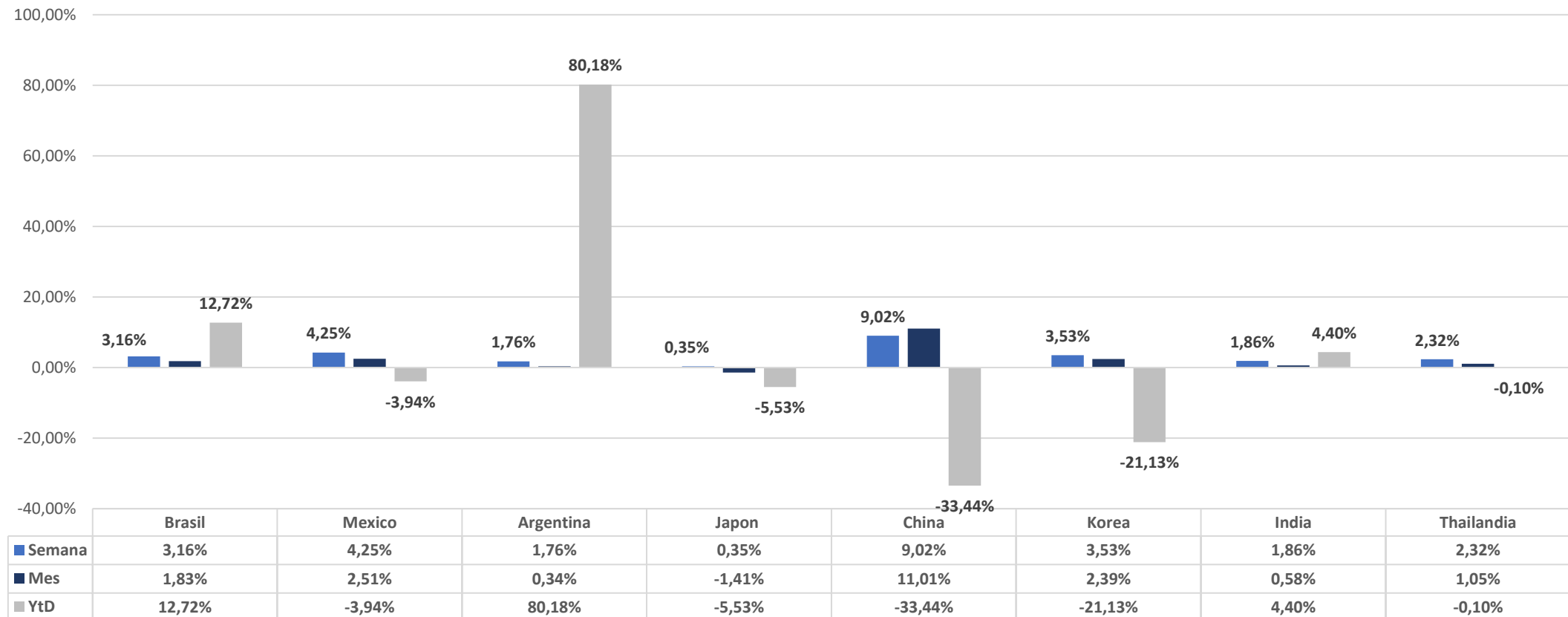


Índices Latam + Asia

3.



#### Índices Latam + Asia



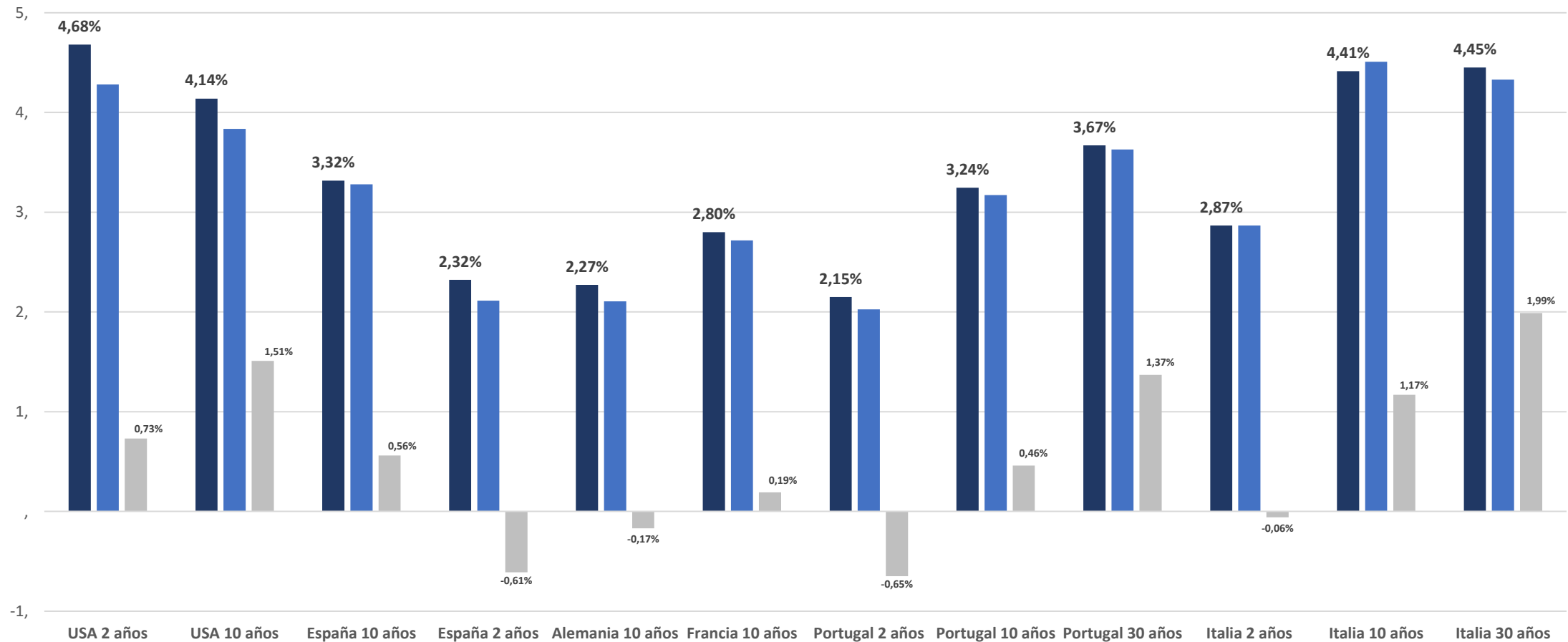
*Este documento no es una recomendación personalizada de inversión, ni una oferta de contratación de servicios de inversión o instrumentos financieros concretos.*

*CoreCapital Finanzas A.V. S.A.U. es una entidad supervisada por la CNMV e inscrita en sus registros oficiales con el número 274. Los datos expuestos son de carácter orientativo y podrán variar en función del mercado.*

Renta Fija

4.

## Renta Fija



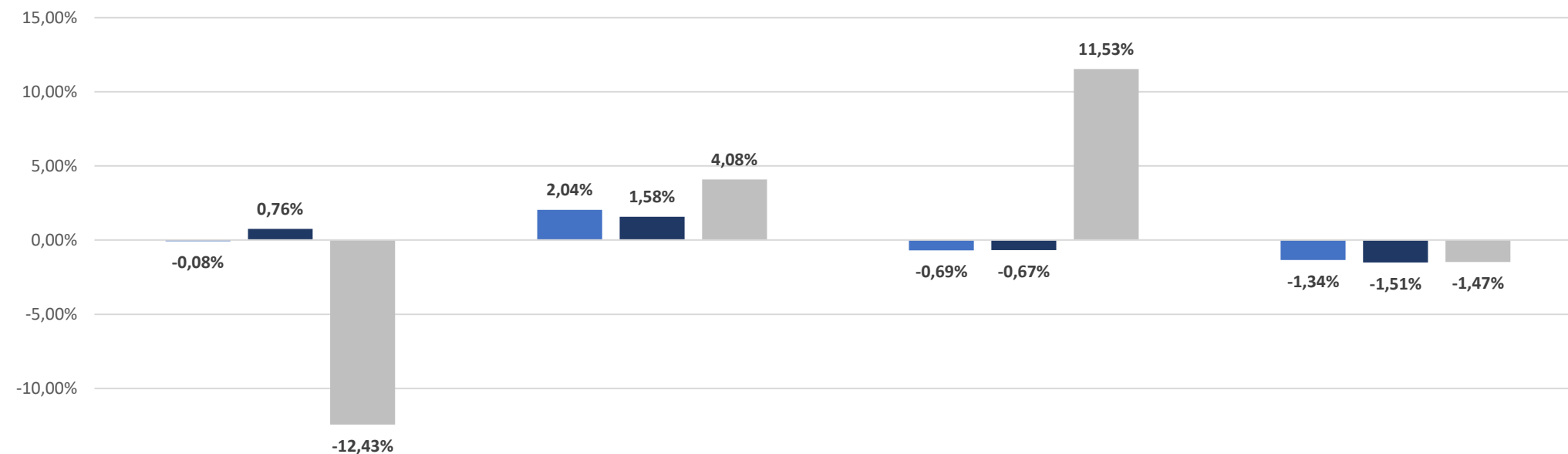
*Este documento no es una recomendación personalizada de inversión, ni una oferta de contratación de servicios de inversión o instrumentos financieros concretos. CoreCapital Finanzas A.V. S.A.U. es una entidad supervisada por la CNMV e inscrita en sus registros oficiales con el número 274. Los datos expuestos son de carácter orientativo y podrán variar en función del mercado.*



Divisas

5.

## Divisas



	€/€	€/€	€/¥	€/CNY
■ Semana	-0,08%	2,04%	-0,69%	-1,34%
■ Mes	0,76%	1,58%	-0,67%	-1,51%
■ YtD	-12,43%	4,08%	11,53%	-1,47%

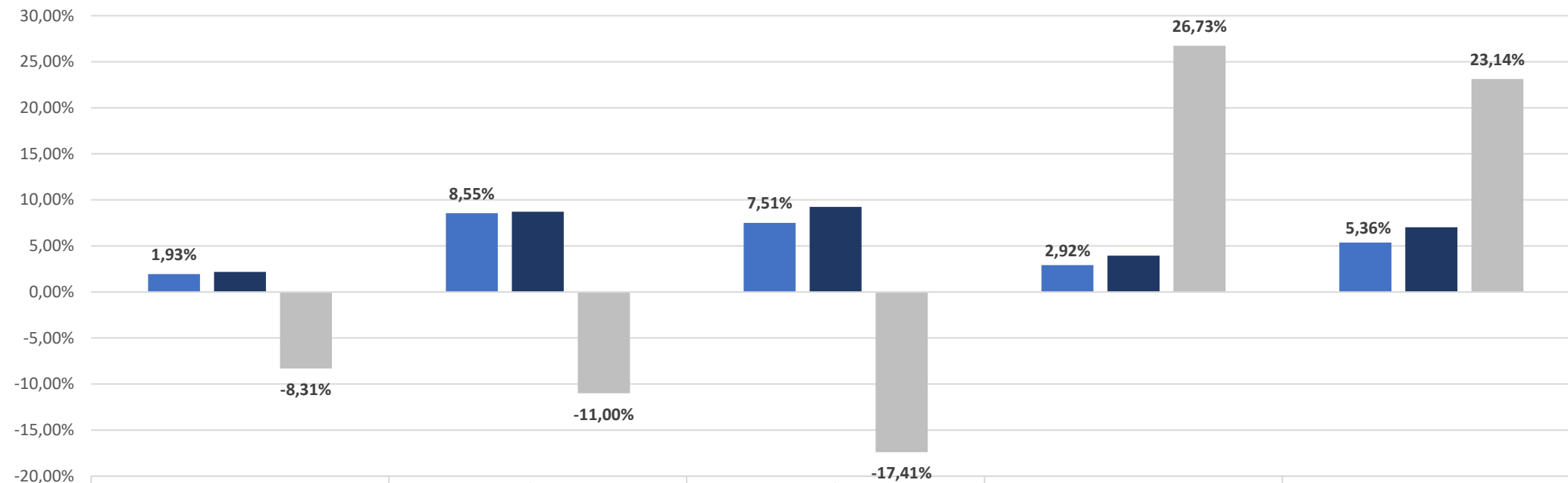
	€/€	€/€	€/¥	€/CNY
■ Precios	0,9983	0,8723	146,4400	7,2145



Materias Primas

6.

## Materias Primas



	Oro	Plata	Cobre	Brent	West Texas
■ Semana	1,93%	8,55%	7,51%	2,92%	5,36%
■ Mes	2,19%	8,71%	9,23%	3,94%	7,03%
■ YtD	-8,31%	-11,00%	-17,41%	26,73%	23,14%

	Oro	Plata	Cobre	Brent	West Texas
■ Precios	1681,60	20,76	362,70	98,47	92,42

- A) El jueves se publicarán las cifras de inflación de octubre de Estados Unidos.
- B) El martes habrá elecciones de mitad de mandato en EE.UU, con los republicanos llevando la delantera.
- C) Datos macroeconómicos en China, relacionados con comercio, inflación, y préstamos
- D) Conflicto Rusia – Ucrania. Estados Unidos comunica a Zelensky que no cierre las puertas a un diálogo con los rusos



*Este documento ha sido elaborado por CoreCapital Finanzas A.V., S.A.U. como mero documento informativo y/o publicitario y en ningún caso es una recomendación personalizada de inversión ni una oferta de contratación de servicios de inversión o instrumentos financieros.*

*La información que incluye la misma se ha obtenido de fuentes consideradas como fiables y se ha tenido un cuidado razonable para garantizar que la información no sea incierta ni equívoca en el momento de su publicación. CoreCapital Finanzas A.V., S.A.U. excluye expresamente toda responsabilidad por errores u omisiones o por el mal uso de esta información.*

*El plan de formación de los gestores patrimoniales y agentes de CoreCapital Finanzas A.V., S.A.U. incluye la obtención de la acreditación EFA (European Financial Advisor). Éstos cuentan con la debida cualificación profesional para la prestación de todos los servicios prestados por CoreCapital Finanzas A.V., S.A.U.*

*La recomendación específica sobre servicio/s y/o /producto/s y la contratación de los mismos exige la realización de los test MIFID exigibles por la legislación vigente aplicable con carácter previo a través de CoreCapital Finanzas A.V., S.A.U. Dichos test tienen por objeto permitir a la entidad poder evaluar respecto del cliente su situación financiera, experiencia y conocimientos sobre los productos y servicios financieros, así como los objetivos de inversión del receptor y la adecuación de los productos y/o servicios al mismo.*

*CoreCapital Finanzas A.V., S.A.U. advierte a sus clientes sobre las características y los riesgos generales de valores y/o instrumentos financieros a través de su página web. Dicha información se complementa con la específica de cada producto o servicio de inversión que se facilita previamente a su contratación. En particular CoreCapital Finanzas A.V., S.A.U. advierte de que el valor de todo tipo de inversiones puede subir o bajar, circunstancia que el receptor debe asumir al invertir, incluso debe valorarse el riesgo de no recuperar el importe invertido, en parte o en su totalidad.*

*Cualquier decisión de inversión sobre un valor o instrumento financiero debería adoptarse teniendo en cuenta la información pública existente sobre dicho valor o instrumento financiero. En cualquier supuesto, antes de decidir sobre cualquier inversión, el receptor debe comprender adecuadamente las características y los riesgos que puede conllevar la contratación del/de los servicios y/o /producto/s contenido/s en la presentación y tomar en consideración sus circunstancias personales, económicas y fiscales.*

*CoreCapital Finanzas A.V., S.A.U. no presta servicios de asesoramiento legal o fiscal en el marco de una relación de servicios profesionales específica. CoreCapital Finanzas A.V., S.A.U. recomienda firmemente al destinatario del presente documento que solicite asesoramiento profesional externo sobre las implicaciones legales/fiscales derivadas de su situación.*

*CoreCapital Finanzas A.V., S.A.U., con domicilio en Paseo de la Castellana, 52 – 28046 Madrid, es una entidad supervisada por la Comisión Nacional del Mercado de Valores e inscrita en sus registros oficiales con el número 274.*

*© CoreCapital Finanzas A.V., S.A.U. Reservados todos los derechos. Queda totalmente prohibida la reproducción y uso no autorizado de este documento.*



CoreCapital A.V.  
*Asset Management & Private Banking*

[www.corecapital.es](http://www.corecapital.es)