



Resumen semanal de mercados: 19.09.2022



Índices europeos + UK

1.

A) Datos de inflación:

Eurozona: El IPC repuntó 0,2pp hasta un 9,1% anual

Italia: El IPC repuntó 0,5pp hasta un 8,4% anual

Francia: El IPC disminuyó 0,2pp hasta un 5,9% anual

Alemania: El IPC repuntó 0,4 pp hasta el 7,9% anual

España: El IPC disminuyó 0,3pp hasta un 10,5% anual

Reino Unido: El IPC disminuyó 0,2 pp hasta un 9,9% anual

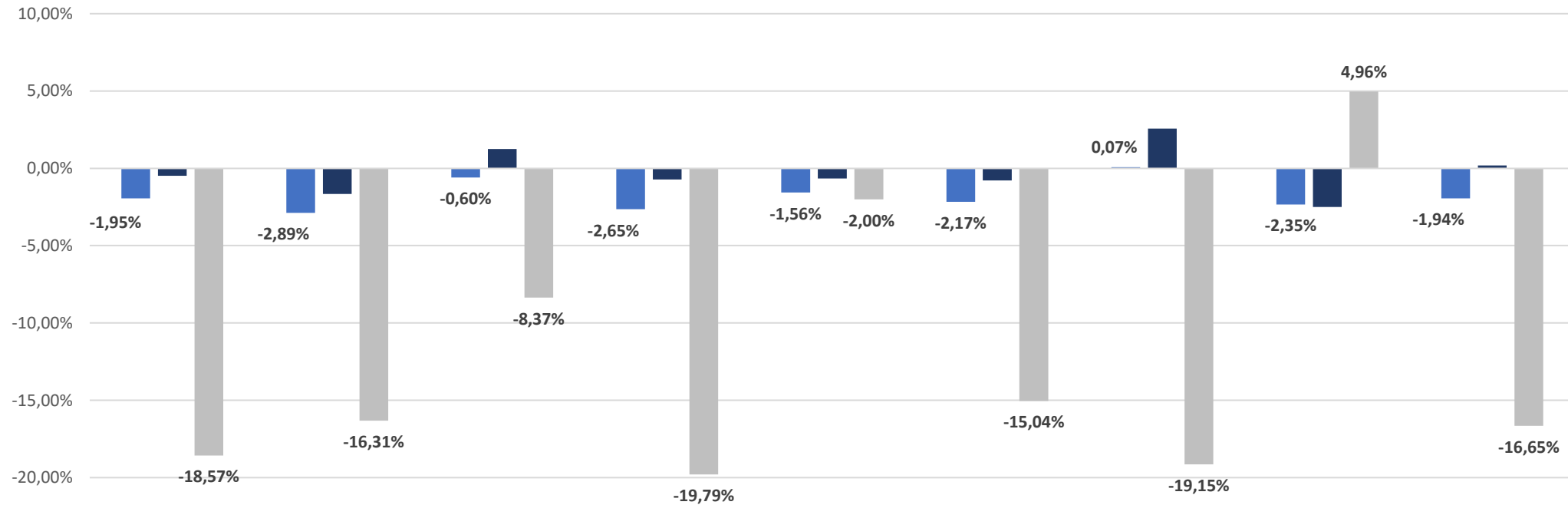
B) Balanza comercial de la Zona Euro

Según las últimas estimaciones de Eurostat, en el mes de julio, las exportaciones de bienes en la Zona Euro, repuntaron un 13,3% interanual, mientras que las importaciones crecieron un 44%, debido a las mayores compras de energía. De esta manera, la Eurozona registró un déficit de 34.000 millones de EUR, frente al superávit del mismo periodo del año pasado, que se situó en 20.700 millones de EUR

C) Producción industrial en la Zona Euro

Según los datos de julio, disminuyó un 2,3% mensual, mientras que en comparación con el mismo periodo del año pasado, se contrae un 2,4%.

Índices EUROPA + UK



	EuroStoxx 50	Stoxx 600	España	Alemania	Reino Unido	Francia	Italia	Portugal	Belgica
Semana	-1,95%	-2,89%	-0,60%	-2,65%	-1,56%	-2,17%	0,07%	-2,35%	-1,94%
Mes	-0,48%	-1,66%	1,25%	-0,73%	-0,65%	-0,78%	2,56%	-2,50%	0,18%
YtD	-18,57%	-16,31%	-8,37%	-19,79%	-2,00%	-15,04%	-19,15%	4,96%	-16,65%



Índices USA

2.

A) Producción Industrial

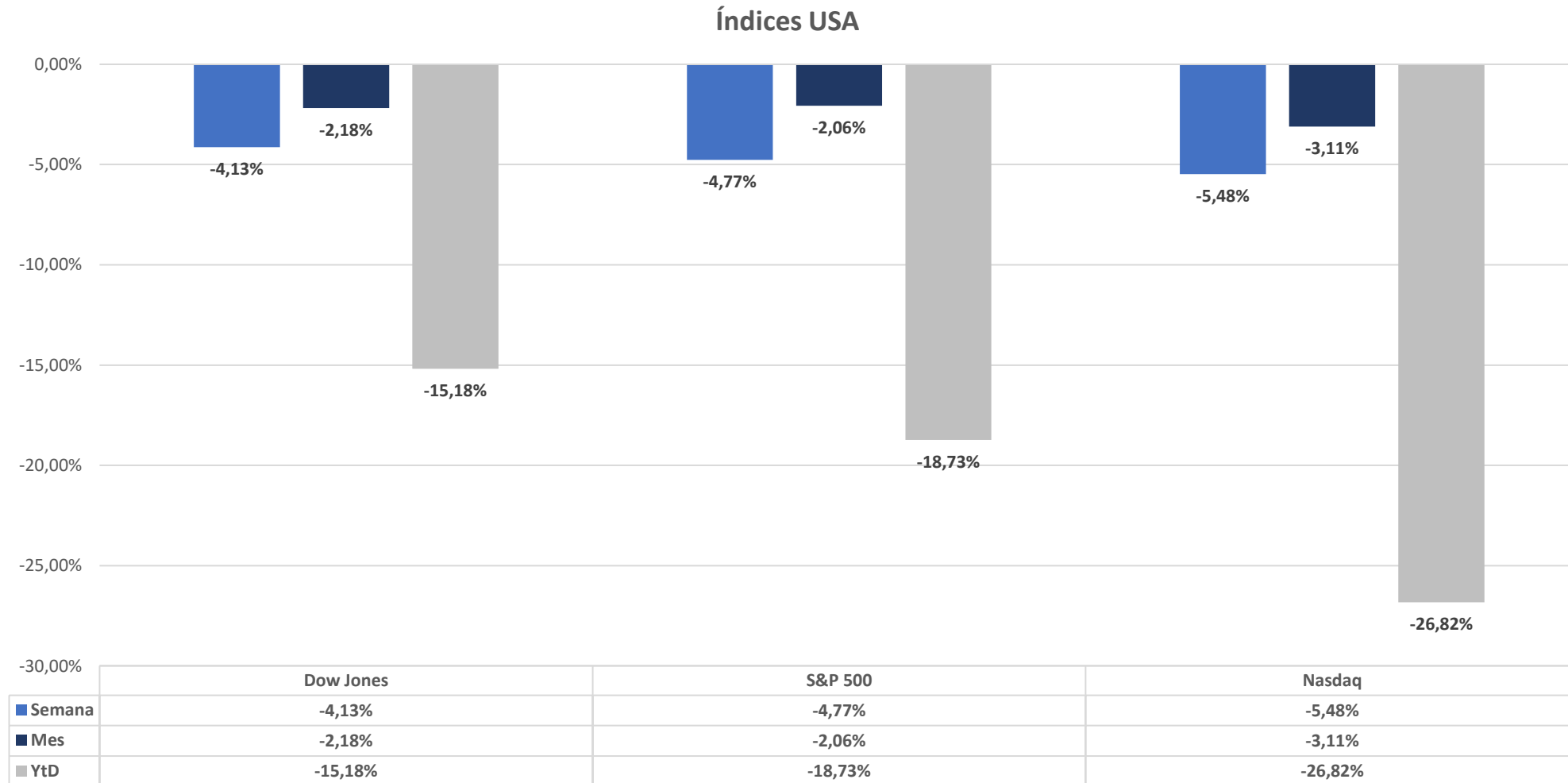
Según los datos de Agosto, la producción industrial se contrajo un 0,2% mensual, en un contexto que está siendo marcado por la subida de los costes. En términos interanuales, el índice se sitúa aún un 3,7% por encima de los niveles de agosto 2021.

B) Datos de Inflación

Durante el mes de agosto, el dato de IPC moderó hasta el 8,3%, desde el 8,5% de julio. No obstante, el consenso de los analistas situaban la cifra en el 8,1%. Por otro lado, la inflación subyacente sí que repuntó hasta el 6,3%, desde el 5,9% en el que se situó el mes previo.

C) Peticiones de prestaciones de desempleo

Entre el 3 y el 10 de septiembre, se contabilizaron 213.000 nuevas solicitudes, siendo 9.000 menos que la semana previa, y por debajo de las expectativas, puestas en 226.000. De esta manera, las solicitudes disminuyen por quinta semana consecutiva.

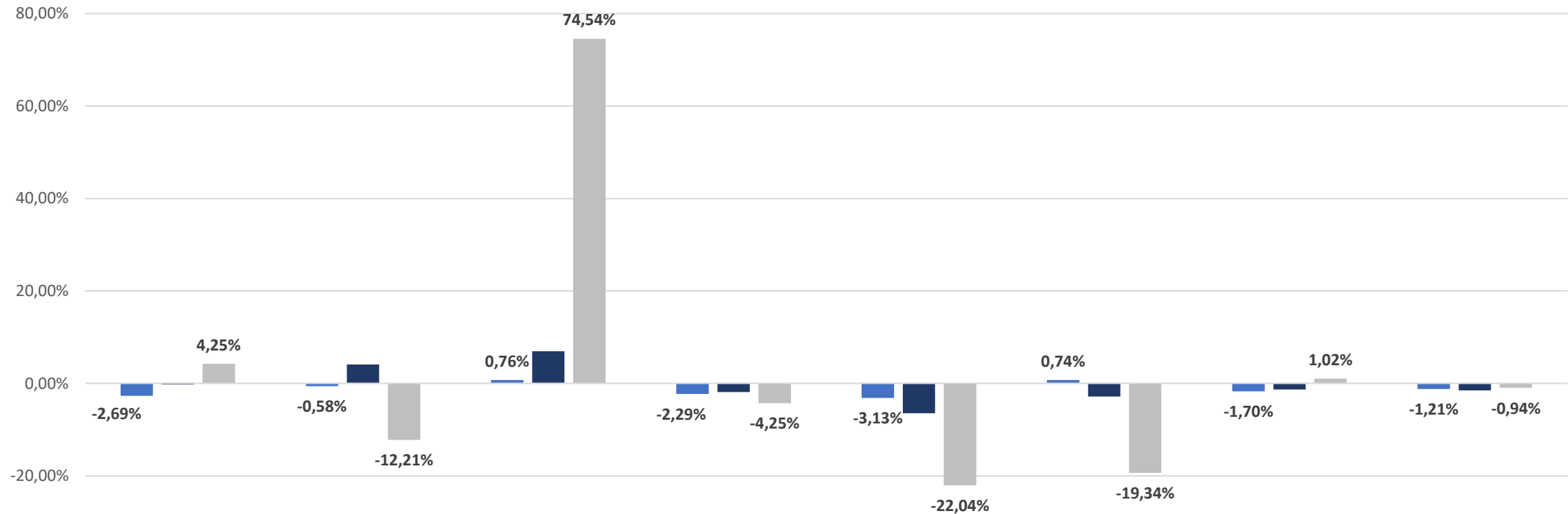




Índices Latam + Asia

3.

Índices Latam + Asia



	Brasil	Mexico	Argentina	Japon	China	Korea	India	Thailandia
■ Semana	-2,69%	-0,58%	0,76%	-2,29%	-3,13%	0,74%	-1,70%	-1,21%
■ Mes	-0,22%	4,12%	6,97%	-1,86%	-6,47%	-2,84%	-1,29%	-1,50%
■ YtD	4,25%	-12,21%	74,54%	-4,25%	-22,04%	-19,34%	1,02%	-0,94%

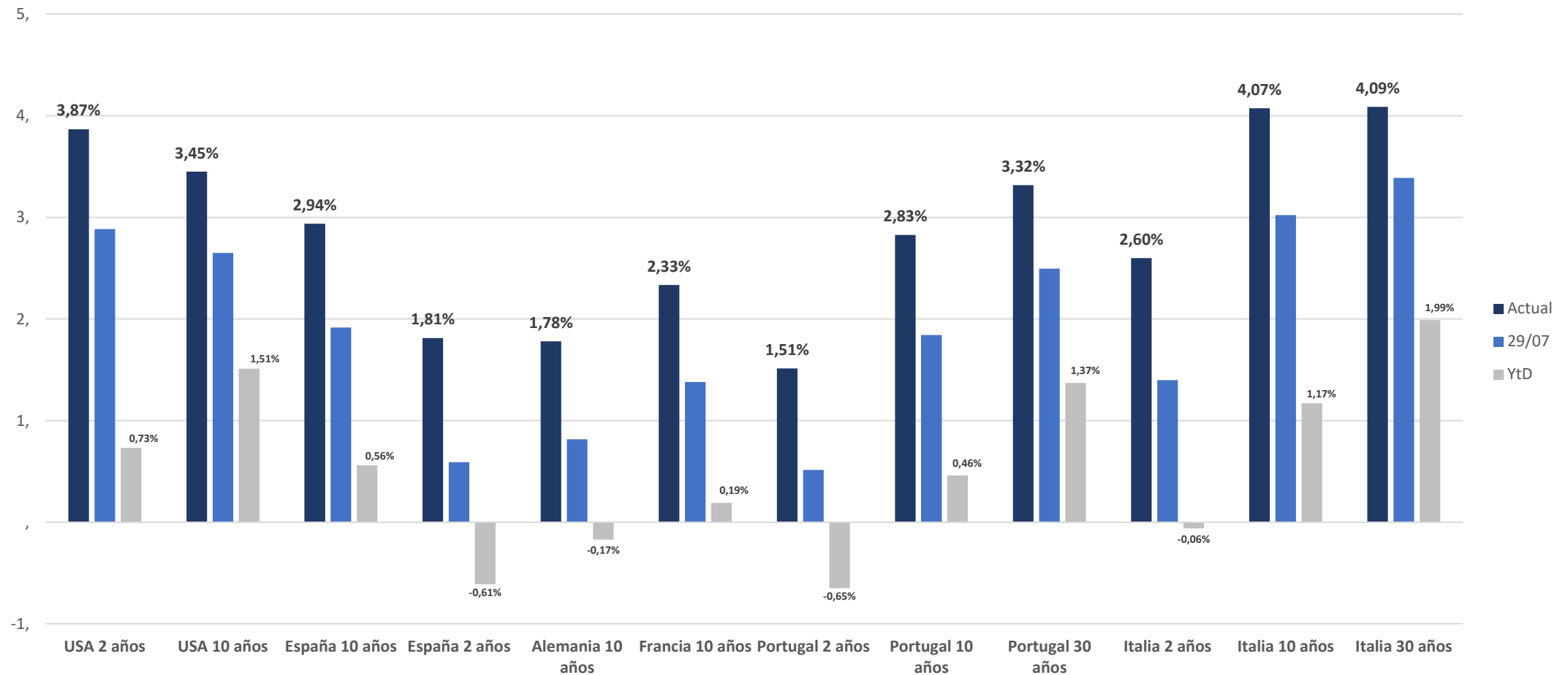
Este documento no es una recomendación personalizada de inversión, ni una oferta de contratación de servicios de inversión o instrumentos financieros concretos.

CoreCapital Finanzas A.V. S.A.U. es una entidad supervisada por la CNMV e inscrita en sus registros oficiales con el número 274. Los datos expuestos son de carácter orientativo y podrán variar en función del mercado.

Renta Fija

4.

Renta Fija



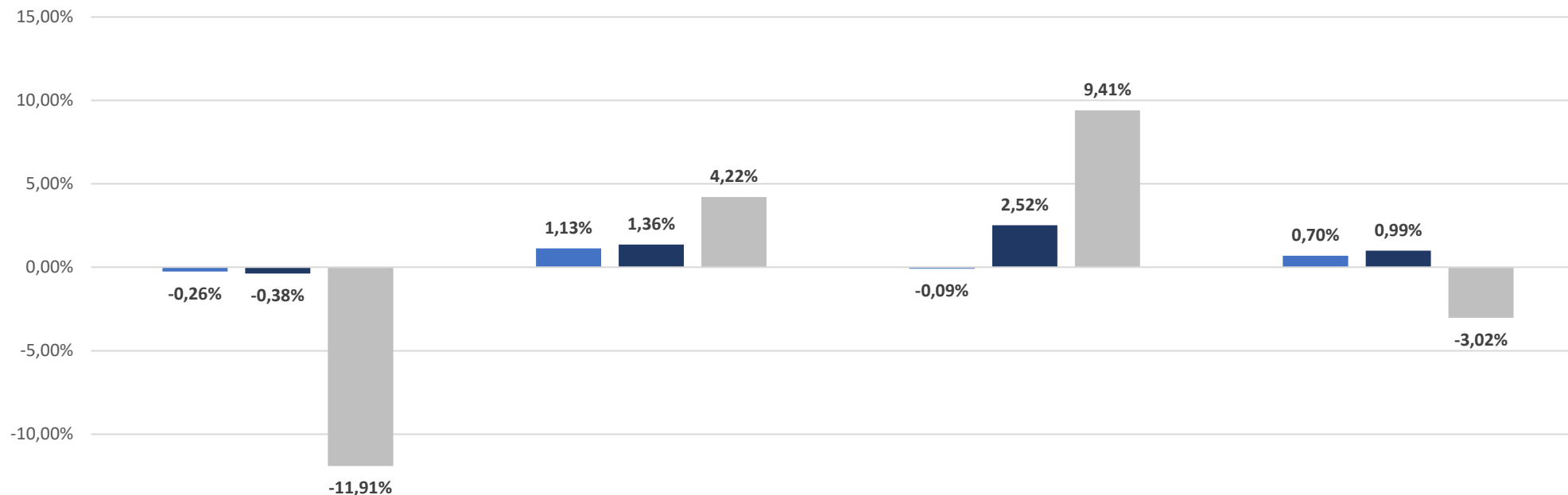
Este documento no es una recomendación personalizada de inversión, ni una oferta de contratación de servicios de inversión o instrumentos financieros concretos. CoreCapital Finanzas A.V. S.A.U. es una entidad supervisada por la CNMV e inscrita en sus registros oficiales con el número 274. Los datos expuestos son de carácter orientativo y podrán variar en función del mercado.



Divisas

5.

Divisas



	€//\$	€/£	€/¥	€/CNY
■ Semana	-0,26%	1,13%	-0,09%	0,70%
■ Mes	-0,38%	1,36%	2,52%	0,99%
■ YtD	-11,91%	4,22%	9,41%	-3,02%

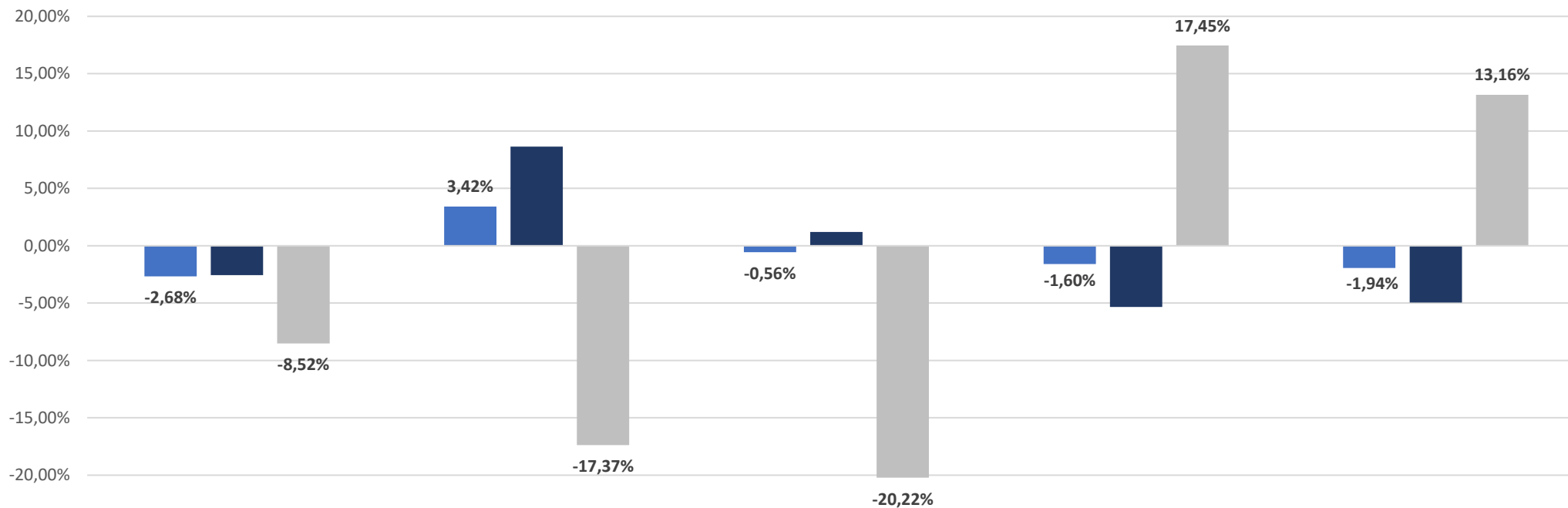
	€//\$	€/£	€/¥	€/CNY
■ Precios	0,9974	0,8764	143,0200	6,9998



Materias Primas

6.

Materias Primas



	Oro	Plata	Cobre	Brent	West Texas
Semana	-2,68%	3,42%	-0,56%	-1,60%	-1,94%
Mes	-2,57%	8,64%	1,21%	-5,33%	-4,96%
YtD	-8,52%	-17,37%	-20,22%	17,45%	13,16%

	Oro	Plata	Cobre	Brent	West Texas
Precios	1663,30	19,30	353,60	90,78	84,30

Este documento no es una recomendación personalizada de inversión, ni una oferta de contratación de servicios de inversión o instrumentos financieros concretos. CoreCapital Finanzas A.V. S.A.U. es una entidad supervisada por la CNMV e inscrita en sus registros oficiales con el número 274. Los datos expuestos son de carácter orientativo y podrán variar en función del mercado.

- A) Reunión de la Reserva Federal, y especulación sobre una posible subida mayor de lo esperada

- B) El Banco de Inglaterra también se reunirá, tras aplazarse la reunión por el fallecimiento de Isabel II

- C) También se reunirán otros bancos centrales, como el de Suiza, el de Japón, y el de Noruega entre otros

- D) El viernes se publicarán nuevos datos de PMI

Este documento ha sido elaborado por CoreCapital Finanzas A.V., S.A.U. como mero documento informativo y/o publicitario y en ningún caso es una recomendación personalizada de inversión ni una oferta de contratación de servicios de inversión o instrumentos financieros.

La información que incluye la misma se ha obtenido de fuentes consideradas como fiables y se ha tenido un cuidado razonable para garantizar que la información no sea incierta ni equívoca en el momento de su publicación. CoreCapital Finanzas A.V., S.A.U. excluye expresamente toda responsabilidad por errores u omisiones o por el mal uso de esta información.

El plan de formación de los gestores patrimoniales y agentes de CoreCapital Finanzas A.V., S.A.U. incluye la obtención de la acreditación EFA (European Financial Advisor). Éstos cuentan con la debida cualificación profesional para la prestación de todos los servicios prestados por CoreCapital Finanzas A.V., S.A.U.

La recomendación específica sobre servicio/s y/o /producto/s y la contratación de los mismos exige la realización de los test MIFID exigibles por la legislación vigente aplicable con carácter previo a través de CoreCapital Finanzas A.V., S.A.U. Dichos test tienen por objeto permitir a la entidad poder evaluar respecto del cliente su situación financiera, experiencia y conocimientos sobre los productos y servicios financieros, así como los objetivos de inversión del receptor y la adecuación de los productos y/o servicios al mismo.

CoreCapital Finanzas A.V., S.A.U. advierte a sus clientes sobre las características y los riesgos generales de valores y/o instrumentos financieros a través de su página web. Dicha información se complementa con la específica de cada producto o servicio de inversión que se facilita previamente a su contratación. En particular CoreCapital Finanzas A.V., S.A.U. advierte de que el valor de todo tipo de inversiones puede subir o bajar, circunstancia que el receptor debe asumir al invertir, incluso debe valorarse el riesgo de no recuperar el importe invertido, en parte o en su totalidad.

Cualquier decisión de inversión sobre un valor o instrumento financiero debería adoptarse teniendo en cuenta la información pública existente sobre dicho valor o instrumento financiero. En cualquier supuesto, antes de decidir sobre cualquier inversión, el receptor debe comprender adecuadamente las características y los riesgos que puede conllevar la contratación del/de los servicios y/o /producto/s contenido/s en la presentación y tomar en consideración sus circunstancias personales, económicas y fiscales.

CoreCapital Finanzas A.V., S.A.U. no presta servicios de asesoramiento legal o fiscal en el marco de una relación de servicios profesionales específica. CoreCapital Finanzas A.V., S.A.U. recomienda firmemente al destinatario del presente documento que solicite asesoramiento profesional externo sobre las implicaciones legales/fiscales derivadas de su situación.

CoreCapital Finanzas A.V., S.A.U., con domicilio en Paseo de la Castellana, 52 – 28046 Madrid, es una entidad supervisada por la Comisión Nacional del Mercado de Valores e inscrita en sus registros oficiales con el número 274.

© CoreCapital Finanzas A.V., S.A.U. Reservados todos los derechos. Queda totalmente prohibida la reproducción y uso no autorizado de este documento.



CoreCapital A.V.
Asset Management & Private Banking

www.corecapital.es